



Комерційні
автомобілі

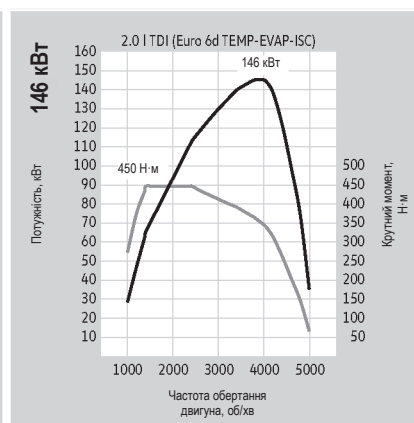
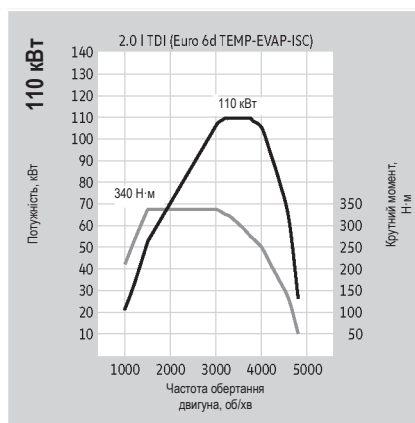
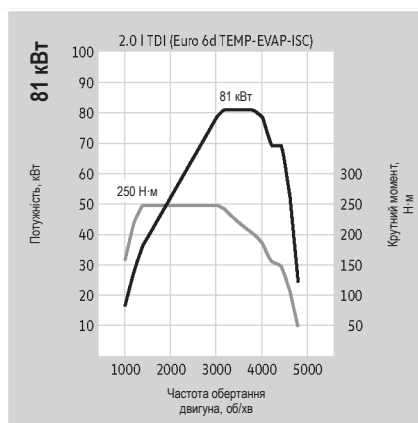
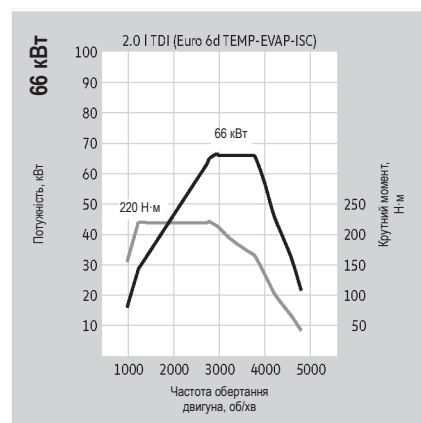
Технічні дані для моделей Т6.1



Двигуни Transporter 6.1 Kasten та Transporter 6.1 Kombi Euro 6 | Euro 5

	Двигун TDI, 2,0 л, 66 кВт (90 к.с.) з SCR/AdBlue® 1)	Двигун TDI, 2,0 л, 81 кВт (110 к.с.) з SCR/AdBlue® 1)
Конструкція двигуна/кількість клапанів на циліндр	4-цил. дизельний двигун/4	4-цил. дизельний двигун/4
Впорскування/турбонаддування	Пряме впорскування Common Rail/турбокомпресор відпрацьованих газів	Пряме впорскування Common Rail/турбокомпресор відпрацьованих газів
Робочий об'єм, см ³	1968	1968
Макс. потужність при об/хв, кВт (к.с.)	66 (90) при 2750–4250	81 (110) при 3200–4250
Макс. крутний момент при об/хв, Н·м	220/1250–2500	250/1250–3100
Тип пального	Дизель відповідно до DIN EN 590	Дизель відповідно до DIN EN 590
Варіанти коробки передач	5-ступенева механічна коробка передач	5-ступенева механічна коробка передач
Тип привода	Передній привод	Передній привод

	Двигун TDI, 2,0 л, 110 кВт (150 к.с.) з SCR/AdBlue® 1)	Двигун TDI, 2,0 л, 146 кВт (199 к.с.) з SCR/AdBlue® 1)
Конструкція двигуна/кількість клапанів на циліндр	4-цил. дизельний двигун/4	4-цил. дизельний двигун/4
Впорскування/турбонаддування	Пряме впорскування Common Rail/турбокомпресор відпрацьованих газів	Пряме впорскування Common Rail/2 турбокомпресори відпрацьованих газів
Робочий об'єм, см ³	1968	1968
Макс. потужність при об/хв, кВт (к.с.)	110 (150) при 3250–3750	146 (199) при 3800–4000
Макс. крутний момент при об/хв, Н·м	340/1500–3000	450/1400–2400
Тип пального	Дизель відповідно до DIN EN 590	Дизель відповідно до DIN EN 590
Варіанти коробки передач	6-ступенева механічна КП, 7-ступенева КП DSG з подвійним зчепленням	7-швидкісна КП DSG з подвійним зчепленням
Тип привода	Передній привод, повний привод 4MOTION	Передній привод, повний привод 4MOTION



Витрата пального, викиди CO₂ та продуктивність

Transporter 6.1 Kasten L1H1 коротка колісна база, звичайний дах та Transporter 6.1 Kasten Van Plus L1H1 коротка колісна база, звичайний дах

Двигун	Коробка передач	Максимальна потужність, кВт (к.с.)	Екологічний стандарт	Витрата пального ^{2), 3)} , міський/заміський/змішаний цикл, л/100 км	Викиди CO ₂ ³⁾ , змішаний цикл, г/км	Прискорення, 0–100 км/год (с)	Максимальна швидкість, км/год
TDI BMT, 2,0 л	5-ступенева механічна коробка передач	66 (90)	Euro 6d TEMP-EVAP-ISC	*	*	17,5	152
TDI BMT, 2,0 л	5-ступенева механічна коробка передач	81 (110)	Euro 6d TEMP-EVAP-ISC	8,0–7,4/6,4–5,5/7,0–6,2	186–164	14,3	164
TDI BMT, 2,0 л	6-ступенева механічна КП	110 (150)	Euro 6d TEMP-EVAP-ISC	8,2–7,8/6,4–5,8/7,1–6,5	188–172	11,1	183
TDI BMT, 2,0 л	7-ступенева КП DSG з подвійним зчепленням	110 (150)	Euro 6d TEMP-EVAP-ISC	7,6–6,5/6,2–5,4/6,7–5,8	176–152	11,2	182
TDI BMT, 2,0 л, 4MOTION	6-ступенева механічна КП	110 (150)	Euro 6d TEMP-EVAP-ISC	8,8–8,2/7,0–6,4/7,7–7,1	202–186	11,3	180
TDI BMT, 2,0 л, 4MOTION	7-ступенева КП DSG з подвійним зчепленням	110 (150)	Euro 6d TEMP-EVAP-ISC	8,4–7,9/7,0–6,2/7,6–6,8	199–180	11,5	178
TDI BMT, 2,0 л	7-ступенева КП DSG з подвійним зчепленням	146 (199)	Euro 6d TEMP-EVAP-ISC	8,2–7,1/6,3–5,5/6,9–6,1	183–160	9,1	201
TDI BMT, 2,0 л, 4MOTION	7-ступенева КП DSG з подвійним зчепленням	146 (199)	Euro 6d TEMP-EVAP-ISC	9,0–8,0/7,2–6,5/7,8–7,0	206–185	9,3	198

Двигун	Коробка передач	Максимальна потужність, кВт (к.с.)	Екологічний стандарт	Витрата пального ^{2), 3)} , міський/заміський/змішаний цикл, л/100 км	Викиди CO ₂ ³⁾ , змішаний цикл, г/км	Прискорення, 0–100 км/год (с)	Максимальна швидкість, км/год
TDI BMT, 2,0 л	5-ступенева механічна коробка передач	81 (110)	Euro 5	8,2–7,5/6,5–5,6/7,1–6,3	186–164	14,1	164
TDI BMT, 2,0 л	6-ступенева механічна КП	110 (150)	Euro 5	8,5–8,2/7,0–6,5/7,8–7,1	206–172	10,9	183
TDI BMT, 2,0 л, 4MOTION	7-ступенева КП DSG з подвійним зчепленням	110 (150)	Euro 5	8,8–8,3/7,4–6,6/8,2–7,2	216–180	11,3	178
TDI BMT, 2,0 л, 4MOTION	7-ступенева КП DSG з подвійним зчепленням	146 (199)	Euro 5	9,3–8,3/7,4–6,7/8,4–7,4	221–185	9,1	198

Transporter 6.1 Kasten L2H1(H2) довга колісна база, звичайний дах (високий дах) і Transporter 6.1 Kasten Van Plus L2H1 довга колісна база, звичайний дах

Двигун	Коробка передач	Максимальна потужність, кВт (к.с.)	Екологічний стандарт	Витрата пального ^{2), 3)} , міський/заміський/змішаний цикл, л/100 км	Викиди CO ₂ ³⁾ , змішаний цикл, г/км	Прискорення, 0–100 км/год (с) (ЗД/ВД)	Максимальна швидкість, км/год (ЗД/ВД)
TDI BMT, 2,0 л	5-ступенева механічна коробка передач	66 (90)	Euro 6d TEMP-EVAP-ISC	*	*	17,5/17,8	152/144
TDI BMT, 2,0 л	5-ступенева механічна коробка передач	81 (110)	Euro 6d TEMP-EVAP-ISC	8,0–7,4/6,7–5,6/7,2–6,2	190–165	14,3/14,6	164/155
TDI BMT, 2,0 л	6-ступенева механічна КП	110 (150)	Euro 6d TEMP-EVAP-ISC	8,2–7,9/6,7–5,8/7,3–6,6	192–174	11,1/11,6	183/173
TDI BMT, 2,0 л	7-ступенева КП DSG з подвійним зчепленням	110 (150)	Euro 6d TEMP-EVAP-ISC	7,7–6,6/6,6–5,5/7,0–5,9	184–155	11,2/11,7	182/172
TDI BMT, 2,0 л, 4MOTION	6-ступенева механічна КП	110 (150)	Euro 6d TEMP-EVAP-ISC	8,9–8,3/7,3–6,5/7,9–7,2	208–189	11,3/11,8	180/170
TDI BMT, 2,0 л, 4MOTION	7-ступенева КП DSG з подвійним зчепленням	110 (150)	Euro 6d TEMP-EVAP-ISC	8,5–8,0/7,4–6,3/7,8–6,9	206–183	11,5/12,0	178/169
TDI BMT, 2,0 л	7-ступенева КП DSG з подвійним зчепленням	146 (199)	Euro 6d TEMP-EVAP-ISC	8,2–7,1/6,6–5,5/7,2–6,1	190–161	9,1/9,5	201/190
TDI BMT, 2,0 л, 4MOTION	7-ступенева КП DSG з подвійним зчепленням	146 (199)	Euro 6d TEMP-EVAP-ISC	9,1–8,2/7,6–6,6/8,1–7,2	213–189	9,3/9,7	198/187

Двигун	Коробка передач	Максимальна потужність, кВт (к.с.)	Екологічний стандарт	Витрата пального ^{2), 3)} , міський/заміський/змішаний цикл, л/100 км	Викиди CO ₂ ³⁾ , змішаний цикл, г/км	Прискорення, 0–100 км/год (с) (ЗД/ВД)	Максимальна швидкість, км/год (ЗД/ВД)
TDI BMT, 2,0 л	5-ступенева механічна коробка передач	81 (110)	Euro 5	8,1–7,5/6,8–5,7/7,3–6,3	190–165	14,1/14,4	164/155
TDI BMT, 2,0 л	6-ступенева механічна КП	110 (150)	Euro 5	8,5–8,0/7,2–6,2/7,9–7,0	210–174	10,9/11,4	183/173
TDI BMT, 2,0 л, 4MOTION	7-ступенева КП DSG з подвійним зчепленням	110 (150)	Euro 5	8,8–8,3/7,9–6,8/8,4–7,5	219–183	11,3/11,9	178/169
TDI BMT, 2,0 л, 4MOTION	7-ступенева КП DSG з подвійним зчепленням	146 (199)	Euro 5	9,5–8,7/8,1–7,1/8,5–7,6	225–189	9,3/9,7	198/187

BMT = технологія BlueMotion. DSG = КП DSG з подвійним зчепленням. ЗД = звичайний дах. ВД = високий дах.

* Дані відсутні.

Модельний рік 2019–2022. Видання 2. Станом на 19 квітня 2021 р. Вказані технічні дані автомобілів є попередніми та орієнтовними, зазначені в ознайомчих, інформативних цілях. При цьому, незважаючи на усі зусилля, докладені задля забезпечення правильності та актуальності усієї інформації, не гарантується, що ця інформація є достовірною, повною, точною або виключає помилки (як друкарські, так і програмні). У будь-якому разі можливі зміни даних автомобіля (технічних даних, показників витрат палива та викидів CO₂ тощо). За більш детальною інформацією звертайтеся, будь ласка, до офіційних дилерів Volkswagen (Фольксваген) в Україні.

Витрата пального, викиди CO₂ та продуктивність

Transporter 6.1 Kombi L1H1 коротка колісна база, звичайний дах

Двигун	Коробка передач	Максимальна потужність, кВт (к.с.)	Екологічний стандарт	Витрата пального ^{2), 3)} , міський/заміський/змішаний цикл, л/100 км	Викиди CO ₂ ³⁾ , змішаний цикл, г/км	Прискорення, 0–100 км/год (с)	Максимальна швидкість, км/год
TDI BMT, 2,0 л	5-ступенева механічна коробка передач	81 (110)	Euro 6d TEMP-EVAP-ISC	7,5–7,3/5,9–5,6/6,5–6,2	171–164	15,5	164
TDI BMT, 2,0 л	6-ступенева механічна КП	110 (150)	Euro 6d TEMP-EVAP-ISC	7,9–7,6/5,9–5,6/6,6–6,3	175–167	11,9	183
TDI BMT, 2,0 л	7-ступенева КП DSG з подвійним зчепленням	110 (150)	Euro 6d TEMP-EVAP-ISC	7,5–7,0/6,0–5,6/6,6–6,1	173–162	12,0	182
TDI BMT, 2,0 л, 4MOTION	6-ступенева механічна КП	110 (150)	Euro 6d TEMP-EVAP-ISC	8,8–8,5/6,6–6,5/7,4–7,2	195–190	12,2	180
TDI BMT, 2,0 л, 4MOTION	7-ступенева КП DSG з подвійним зчепленням	110 (150)	Euro 6d TEMP-EVAP-ISC	8,3–7,9/6,8–6,4/7,3–7,0	193–183	12,5	179
TDI BMT, 2,0 л	7-ступенева КП DSG з подвійним зчепленням	146 (199)	Euro 6d TEMP-EVAP-ISC	7,5–7,4/5,8–5,6/6,4–6,3	169–165	9,3	201
TDI BMT, 2,0 л, 4MOTION	7-ступенева КП DSG з подвійним зчепленням	146 (199)	Euro 6d TEMP-EVAP-ISC	8,4–8,2/6,5–6,2/7,2–7,0	191–184	9,8	198

Двигун	Коробка передач	Максимальна потужність, кВт (к.с.)	Екологічний стандарт	Витрата пального ^{2), 3)} , міський/заміський/змішаний цикл, л/100 км	Викиди CO ₂ ³⁾ , змішаний цикл, г/км	Прискорення, 0–100 км/год (с)	Максимальна швидкість, км/год
TDI BMT, 2,0 л	5-ступенева механічна коробка передач	81 (110)	Euro 5	7,9–7,7/6,3–6,0/6,9–6,6	181–164	15,3	164
TDI BMT, 2,0 л	6-ступенева механічна КП	110 (150)	Euro 5	8,5–8,2/6,5–6,2/7,3–6,9	190–167	11,9	183
TDI BMT, 2,0 л, 4MOTION	7-ступенева КП DSG з подвійним зчепленням	110 (150)	Euro 5	8,9–8,2/7,2–6,9/8,5–8,0	224–183	12,2	175
TDI BMT, 2,0 л, 4MOTION	7-ступенева КП DSG з подвійним зчепленням	146 (199)	Euro 5	8,8–8,1/7,1–6,7/8,2–7,9	214–184	9,6	198

Transporter 6.1 Kombi L2H1(H2) довга колісна база, звичайний дах (високий дах)

Двигун	Коробка передач	Максимальна потужність, кВт (к.с.)	Екологічний стандарт	Витрата пального ^{2), 3)} , міський/заміський/змішаний цикл, л/100 км	Викиди CO ₂ ³⁾ , змішаний цикл, г/км	Прискорення, 0–100 км/год (с) (ЗД/ВД)	Максимальна швидкість, км/год (ЗД/ВД)
TDI BMT, 2,0 л	5-ступенева механічна коробка передач	81 (110)	Euro 6d TEMP-EVAP-ISC	7,7–7,5/6,3–5,8/6,8–6,4	179–170	15,5/15,8	164/155
TDI BMT, 2,0 л	6-ступенева механічна КП	110 (150)	Euro 6d TEMP-EVAP-ISC	8,0–7,8/6,3–5,7/6,9–6,5	183–171	11,9/12,2	183/173
TDI BMT, 2,0 л	7-ступенева КП DSG з подвійним зчепленням	110 (150)	Euro 6d TEMP-EVAP-ISC	7,4–7,2/6,3–5,7/6,7–6,3	177–165	12,0/12,3	182/172
TDI BMT, 2,0 л, 4MOTION	6-ступенева механічна КП	110 (150)	Euro 6d TEMP-EVAP-ISC	8,9–8,5/7,0–6,5/7,7–7,2	202–191	12,2/12,7	180/170
TDI BMT, 2,0 л, 4MOTION	7-ступенева КП DSG з подвійним зчепленням	110 (150)	Euro 6d TEMP-EVAP-ISC	8,4–7,9/7,3–6,4/7,7–7,0	204–184	12,5/13,0	179/169
TDI BMT, 2,0 л	7-ступенева КП DSG з подвійним зчепленням	146 (199)	Euro 6d TEMP-EVAP-ISC	7,7–7,4/6,2–5,6/6,8–6,3	178–165	9,3/9,7	201/190
TDI BMT, 2,0 л, 4MOTION	7-ступенева КП DSG з подвійним зчепленням	146 (199)	Euro 6d TEMP-EVAP-ISC	8,6–8,3/7,1–6,4/7,6–7,1	202–187	9,8/10,2	198/187

BMT = технологія BlueMotion. DSG = КП DSG з подвійним зчепленням. ЗД = звичайний дах. ВД = високий дах.

* Дані відсутні.

Докладні пояснення наводяться у виносках за відповідними номерами посилань на сторінці «Примітки».

Модельний рік 2019–2022. Видання 2. Станом на 19 квітня 2021 р. Вказані технічні дані автомобілів є попередніми та орієнтовними, зазначені в ознайомчих, інформативних цілях. При цьому, незважаючи на усі зусилля, докладені задля забезпечення правильності та актуальності усієї інформації, не гарантується, що ця інформація є достовірною, повною, точною або виключає помилки (як друкарські, так і програмні). У будь-якому разі можливі зміни даних автомобіля (технічних даних, показників витрат палива та викидів CO₂ тощо). За більш детальною інформацією звертайтеся, будь ласка, до офіційних дилерів Volkswagen (Фольксваген) в Україні.

Двигун	Коробка передач	Максимальна потужність, кВт (к.с.)	Екологічний стандарт	Витрата пального ^{2), 3)} , міський/заміський/змішаний цикл, л/100 км	Викиди CO ₂ ³⁾ , змішаний цикл, г/км	Прискорення, 0-100 км/год (с) (ЗД/ВД)	Максимальна швидкість, км/год (ЗД/ВД)
TDI BMT, 2,0 л	5-ступенева механічна коробка передач	81 (110)	Euro 5	7,9-7,7/6,5-6,0/6,9-6,5	181-170	15,3/15,6	164/155
TDI BMT, 2,0 л	6-ступенева механічна КП	110 (150)	Euro 5	8,4-8,2/6,7-6,1/7,3-6,5	190-171	11,7/12,0	183/173
TDI BMT, 2,0 л, 4MOTION	7-ступенева КП DSG з подвійним зчепленням	110 (150)	Euro 5	8,8-8,4/7,9-7,0/8,5-7,8	224-184	12,3/12,9	179/169
TDI BMT, 2,0 л, 4MOTION	7-ступенева КП DSG з подвійним зчепленням	146 (199)	Euro 5	9,0-8,5/7,9-7,1/8,2-7,7	214-187	9,6/10,2	198/187

Маси

Transporter 6.1 Kasten L1H1 коротка колісна база, звичайний дах

Двигун	Коробка передач	Максимальна потужність, кВт (к.с.)	Екологічний стандарт	Дозволена максимальна маса, кг	Мінімальна споряджена маса ⁴⁾ , кг	Вантажопідйомність, макс. – мін. ⁴⁾ , кг	Максимально допустиме навантаження на вісь, передня/задня вісь, кг	Маса причепа, обладнаного гальмівною системою на схилі 12%/без гальмівної системи ⁵⁾ , кг	Максимально допустима маса автопоїзда на схилі 12% ⁵⁾ , кг
TDI BMT, 2,0 л	5-ступенева механічна коробка передач	66 (90)	Euro 6 Euro 5	2600-3000	1797	1203-392	1500-1710/1400-1625	2200/750	4800
TDI BMT, 2,0 л	5-ступенева механічна коробка передач	81 (110)	Euro 6 Euro 5	2600-3200	1797	1403-392	1500-1710/1400-1720	2200/750	4800-4900
TDI BMT, 2,0 л	6-ступенева механічна КП	110 (150)	Euro 6 Euro 5	2800-3200	1827	1373-562	1600-1710/1450-1720	2500/750	5200
TDI BMT, 2,0 л	7-ступенева КП DSG з подвійним зчепленням	110 (150)	Euro 6 Euro 5	2800-3200	1847	1353-542	1600-1710/1450-1720	2500/750	5300
TDI BMT, 2,0 л, 4MOTION	6-ступенева механічна КП	110 (150)	Euro 6 Euro 5	2800, 3000, 3200	1949	1251-440	1600-1710/1550-1720	2500/750	5300
TDI BMT, 2,0 л, 4MOTION	7-ступенева КП DSG з подвійним зчепленням	110 (150)	Euro 6 Euro 5	2800, 3000, 3200	1956	1244-443	1600-1710/1550-1720	2500/750	5300
TDI BMT, 2,0 л	7-ступенева КП DSG з подвійним зчепленням	146 (199)	Euro 6 Euro 5	2800-3200	1876	1324-513	1600-1710/1450-1720	2500/750	5300
TDI BMT, 2,0 л, 4MOTION	7-ступенева КП DSG з подвійним зчепленням	146 (199)	Euro 6 Euro 5	2800, 3000, 3200	1979	1221-410	1600-1710/1550-1720	2500/750	5300
Максимально допустиме навантаження на дах, кг	100 *								
Навантаження на тягово-зчпний пристрій, кг	100								

BMT = технологія BlueMotion. DSG = КП DSG з подвійним зчепленням.

* Максимально допустиме навантаження на дах 100 кг (з 2 багажними поперечинами) або 150 кг (зі щонайменше 3 багажними поперечинами).

Модельний рік 2019-2022. Видання 2. Станом на 19 квітня 2021 р. Вказані технічні дані автомобілів є попередніми та орієнтовними, зазначені в ознайомчих, інформативних цілях. При цьому, незважаючи на усі зусилля, докладені задля забезпечення правильності та актуальності усієї інформації, не гарантується, що ця інформація є достовірною, повною, точною або виключає помилки (як друкарські, так і програмні). У будь-якому разі можливі зміни даних автомобіля (технічних даних, показників витрат палива та викидів CO₂ тощо). За більш детальною інформацією звертайтеся, будь ласка, до офіційних дилерів Volkswagen (Фольксваген) в Україні.

Маси

Transporter 6.1 Kasten L2H1(H2) довга колісна база, звичайний дах (високий дах)

Двигун	Коробка передач	Максимальна потужність, кВт (к.с.)	Екологічний стандарт	Дозволена максимальна маса, кг	Мінімальна споряджена маса ⁴⁾ , кг	Вантажопідйомність, макс. – мін. ⁴⁾ , кг	Максимально допустиме навантаження на вісь, передня/задня вісь, кг	Маса причепа, обладнаного гальмівною системою на схилі 12%/без гальмівної системи ⁵⁾ , кг	Максимально допустима маса автопоїзда на схилі 12% ⁵⁾ , кг
TDI BMT, 2,0 л	5-ступенева механічна коробка передач	66 (90)	Euro 6 Euro 5	2800, 3000	1854	1146–535	1550–1710/1550–1625	2200/750	5100
TDI BMT, 2,0 л	5-ступенева механічна коробка передач	81 (110)	Euro 6 Euro 5	2800, 3000, 3200	1854	1346–535	1550–1710/1550–1720	2200/750	4900
TDI BMT, 2,0 л	6-ступенева механічна КП	110 (150)	Euro 6 Euro 5	2800, 3000, 3200	1884	1316–505	1600–1710/1550–1720	2500/750	5200
TDI BMT, 2,0 л	7-ступенева КП DSG з подвійним зчепленням	110 (150)	Euro 6 Euro 5	2800, 3000, 3200	1904	1296–485	1600–1710/1550–1720	2500/750	5300
TDI BMT, 2,0 л, 4MOTION	6-ступенева механічна КП	110 (150)	Euro 6 Euro 5	2800, 3000, 3200	2006	1194–383	1600–1710/1550–1720	2500/750	5300
TDI BMT, 2,0 л, 4MOTION	7-ступенева КП DSG з подвійним зчепленням	110 (150)	Euro 6 Euro 5	2800, 3000, 3200	2007	1193–382	1600–1710/1550–1720	2500/750	5300
TDI BMT, 2,0 л	7-ступенева КП DSG з подвійним зчепленням	146 (199)	Euro 6 Euro 5	2800, 3000, 3200	1933	1267–456	1600–1710/1550–1720	2500/750	5300
TDI BMT, 2,0 л, 4MOTION	7-ступенева КП DSG з подвійним зчепленням	146 (199)	Euro 6 Euro 5	2800, 3000, 3200	2036	1164–353	1600–1710/1550–1720	2500/750	5300
Максимально допустиме навантаження на дах, кг	100 *								
Навантаження на тягово-зчипний пристрій, кг	100								

BMT = технологія BlueMotion. DSG = КП DSG з подвійним зчепленням.

* Максимально допустиме навантаження на дах 100 кг (з 2 багажними поперечинами) або 150 кг (зі щонайменше 3 багажними поперечинами), тільки для звичайного даху.

Модельний рік 2019–2022. Видання 2. Станом на 19 квітня 2021 р. Вказані технічні дані автомобілів є попередніми та орієнтовними, зазначені в ознайомчих, інформативних цілях. При цьому, незважаючи на усі зусилля, докладені задля забезпечення правильності та актуальності усієї інформації, не гарантується, що ця інформація є достовірною, повною, точною або виключає помилки (як друкарські, так і програмні). У будь-якому разі можливі зміни даних автомобіля (технічних даних, показників витрат палива та викидів CO₂ тощо). За більш детальною інформацією звертайтеся, будь ласка, до офіційних дилерів Volkswagen (Фольксваген) в Україні.

Маси

Transporter 6.1 Kasten Van Plus L1H1 коротка колісна база

Двигун	Коробка передач	Максимальна потужність, кВт (к.с.)	Екологічний стандарт	Дозволена максимальна маса, кг	Мінімальна споряджена маса ⁴⁾ , кг	Вантажопідйомність, макс. – мін. ⁴⁾ , кг	Максимально допустиме навантаження на вісь, передня/задня вісь, кг	Маса причепа, обладнаного гальмівною системою на схилі 12%/без гальмівної системи ⁵⁾ , кг	Максимально допустима маса автопоїзда на схилі 12% ⁵⁾ , кг
TDI BMT, 2,0 л	5-ступенева механічна коробка передач	66 (90)	Euro 6 Euro 5	2800, 3000	1894	1106–548	1550–1710/1500–1600	2200/750	4800
TDI BMT, 2,0 л	5-ступенева механічна коробка передач	81 (110)	Euro 6 Euro 5	2800, 3000, 3200	1894	1306–548	1550–1710/1500–1720	2200/750	5200
TDI BMT, 2,0 л	6-ступенева механічна КП	110 (150)	Euro 6 Euro 5	2800, 3000, 3200	1924	1276–545	1610–1710/1500–1720	2500/750	5200
TDI BMT, 2,0 л	7-ступенева КП DSG з подвійним зчепленням	110 (150)	Euro 6 Euro 5	2800, 3000, 3200	1948	1252–545	1610–1710/1500–1720	2500/750	5300
TDI BMT, 2,0 л, 4MOTION	6-ступенева механічна КП	110 (150)	Euro 6 Euro 5	3000, 3080, 3200	2046	1154–562	1610–1710/1600–1720	2500/750	5300
TDI BMT, 2,0 л, 4MOTION	7-ступенева КП DSG з подвійним зчепленням	110 (150)	Euro 6 Euro 5	3000, 3080, 3200	2057	1143–562	1610–1710/1600–1720	2500/750	5300
TDI BMT, 2,0 л	7-ступенева КП DSG з подвійним зчепленням	146 (199)	Euro 6 Euro 5	2800, 3000, 3200	1996	1204–648	1610–1710/1500–1720	2500/750	5300
TDI BMT, 2,0 л, 4MOTION	7-ступенева КП DSG з подвійним зчепленням	146 (199)	Euro 6 Euro 5	3000, 3080, 3200	2099	1101–545	1610–1710/1600–1720	2500/750	5300
Максимально допустиме навантаження на дах, кг	100 *								
Навантаження на тягово-зчіпний пристрій, кг	100								

BMT = технологія BlueMotion. DSG = КП DSG з подвійним зчепленням.

* Максимально допустиме навантаження на дах 100 кг (з 2 багажними поперечинами) або 150 кг (зі щонайменше 3 багажними поперечинами).

Модельний рік 2019–2022. Видання 2. Станом на 19 квітня 2021 р. Вказані технічні дані автомобілів є попередніми та орієнтовними, зазначені в ознайомчих, інформативних цілях. При цьому, незважаючи на усі зусилля, докладені задля забезпечення правильності та актуальності усієї інформації, не гарантується, що ця інформація є достовірною, повною, точною або виключає помилки (як друкарські, так і програмні). У будь-якому разі можливі зміни даних автомобіля (технічних даних, показників витрат палива та викидів CO₂ тощо). За більш детальною інформацією звертайтеся, будь ласка, до офіційних дилерів Volkswagen (Фольксваген) в Україні.

Маси

Transporter 6.1 Kasten Van Plus L2H1 довга колісна база

Двигун	Коробка передач	Максимальна потужність, кВт (к.с.)	Екологічний стандарт	Дозволена максимальна маса, кг	Мінімальна споряджена маса ⁴⁾ , кг	Вантажопідйомність, макс. – мін. ⁴⁾ , кг	Максимально допустиме навантаження на вісь, передня/задня вісь, кг	Маса причепа, обладнаного гальмівною системою на схилі 12%/без гальмівної системи ⁵⁾ , кг	Максимально допустима маса автопоїзда на схилі 12% ⁵⁾ , кг
TDI BMT, 2,0 л	5-ступенева механічна коробка передач	66 (90)	Euro 6 Euro 5	3000	1951	1049–682	1610–1710/1600	2200/750	4800
TDI BMT, 2,0 л	5-ступенева механічна коробка передач	81 (110)	Euro 6 Euro 5	3000, 3200	1951	1249–682	1610–1710/1600–1720	2200/750	4900
TDI BMT, 2,0 л	6-ступенева механічна КП	110 (150)	Euro 6 Euro 5	3000, 3200	1981	1219–681	1610–1710/1600–1720	2500/750	5200
TDI BMT, 2,0 л	7-ступенева КП DSG з подвійним зчепленням	110 (150)	Euro 6 Euro 5	3000, 3200	2005	1195–548	1610–1710/1600–1720	2500/750	5300
TDI BMT, 2,0 л, 4MOTION	6-ступенева механічна КП	110 (150)	Euro 6 Euro 5	3000, 3080, 3200	2103	1097–545	1610–1710/1600–1720	2500/750	5300
TDI BMT, 2,0 л, 4MOTION	7-ступенева КП DSG з подвійним зчепленням	110 (150)	Euro 6 Euro 5	3000, 3080, 3200	2114	1086–545	1610–1710/1600–1720	2500/750	5300
TDI BMT, 2,0 л	7-ступенева КП DSG з подвійним зчепленням	146 (199)	Euro 6 Euro 5	3000, 3200	2053	1147–648	1610–1710/1600–1720	2500/750	5300
TDI BMT, 2,0 л, 4MOTION	7-ступенева КП DSG з подвійним зчепленням	146 (199)	Euro 6 Euro 5	3000, 3080, 3200	2156	1044–545	1610–1710/1600–1720	2500/750	5300
Максимально допустиме навантаження на дах, кг	100 *								
Навантаження на тягово-зчіпний пристрій, кг	100								

BMT = технологія BlueMotion. DSG = КП DSG з подвійним зчепленням.

* Максимально допустиме навантаження на дах 100 кг (з 2 багажними поперечинами) або 150 кг (зі щонайменше 3 багажними поперечинами).

Модельний рік 2019–2022. Видання 2. Станом на 19 квітня 2021 р. Вказані технічні дані автомобілів є попередніми та орієнтовними, зазначені в ознайомчих, інформативних цілях. При цьому, незважаючи на усі зусилля, докладені задля забезпечення правильності та актуальності усієї інформації, не гарантується, що ця інформація є достовірною, повною, точною або виключає помилки (як друкарські, так і програмні). У будь-якому разі можливі зміни даних автомобіля (технічних даних, показників витрат палива та викидів CO₂ тощо). За більш детальною інформацією звертайтеся, будь ласка, до офіційних дилерів Volkswagen (Фольксваген) в Україні.

Маси

Transporter 6.1 Kombi L1H1 коротка колісна база

Двигун	Коробка передач	Максимальна потужність, кВт (к.с.)	Екологічний стандарт	Дозволена максимальна маса, кг	Мінімальна споряджена маса ⁴⁾ , кг	Вантажопідйомність, макс. – мін. ⁴⁾ , кг	Максимально допустиме навантаження на вісь, передня/задня вісь, кг	Маса причепа, обладнаного гальмівною системою на схилі 12%/без гальмівної системи ⁵⁾ , кг	Максимально допустима маса автопоїзда на схилі 12% ⁵⁾ , кг
TDI BMT, 2,0 л	5-ступенева механічна коробка передач	81 (110)	Euro 6 Euro 5	2600–3200	1838	1362–451	1550–1710/1400–1720	2200/750	4800–4900
TDI BMT, 2,0 л	6-ступенева механічна КП	110 (150)	Euro 6 Euro 5	2800–3200	1868	1332–526	1610–1710/1450–1720	2500/750	5200
TDI BMT, 2,0 л	7-ступенева КП DSG з подвійним зчепленням	110 (150)	Euro 6 Euro 5	2800–3200	1892	1308–526	1610–1710/1450–1720	2500/750	5300
TDI BMT, 2,0 л, 4MOTION	6-ступенева механічна КП	110 (150)	Euro 6 Euro 5	2800–3200	1990	1210–451	1610–1710/1500–1720	2500/750	5300
TDI BMT, 2,0 л, 4MOTION	7-ступенева КП DSG з подвійним зчепленням	110 (150)	Euro 6 Euro 5	2800–3200	2001	1199–451	1610–1710/1500–1720	2500/750	5300
TDI BMT, 2,0 л	7-ступенева КП DSG з подвійним зчепленням	146 (199)	Euro 6 Euro 5	2800–3200	1940	1260–451	1610–1710/1450–1720	2500/750	5300
TDI BMT, 2,0 л, 4MOTION	7-ступенева КП DSG з подвійним зчепленням	146 (199)	Euro 6 Euro 5	2800–3200	2043	1157–451	1610–1710/1500–1720	2500/750	5300
Максимально допустиме навантаження на дах, кг	100 *								
Навантаження на тягово-зчипний пристрій, кг	100								

BMT = технологія BlueMotion. DSG = КП DSG з подвійним зчепленням.

* Максимально допустиме навантаження на дах 100 кг (з 2 багажними поперечинами) або 150 кг (зі щонайменше 3 багажними поперечинами).

Модельний рік 2019–2022. Видання 2. Станом на 19 квітня 2021 р. Вказані технічні дані автомобілів є попередніми та орієнтовними, зазначені в ознайомчих, інформативних цілях. При цьому, незважаючи на усі зусилля, докладені задля забезпечення правильності та актуальності усієї інформації, не гарантується, що ця інформація є достовірною, повною, точною або виключає помилки (як друкарські, так і програмні). У будь-якому разі можливі зміни даних автомобіля (технічних даних, показників витрат палива та викидів CO₂ тощо). За більш детальною інформацією звертайтеся, будь ласка, до офіційних дилерів Volkswagen (Фольксваген) в Україні.

Маси

Transporter 6.1 Kombi L2H1(H2) довга колісна база, звичайний дах (високий дах)

Двигун	Коробка передач	Максимальна потужність, кВт (к.с.)	Екологічний стандарт	Дозволена максимальна маса, кг	Мінімальна споряджена маса ⁴⁾ , кг	Вантажопідйомність, макс. – мін. ⁴⁾ , кг	Максимально допустиме навантаження на вісь, передня/задня вісь, кг	Маса причепа, обладнаного гальмівною системою на схилі 12%/без гальмівної системи ⁵⁾ , кг	Максимально допустима маса автопоїзда на схилі 12% ⁵⁾ , кг
TDI BMT, 2,0 л	5-ступенева механічна коробка передач	81 (110)	Euro 6 Euro 5	2800–3200	1859	1341–451	1610–1710/1500–1720	2200/750	4900
TDI BMT, 2,0 л	6-ступенева механічна КП	110 (150)	Euro 6 Euro 5	2800–3200	1930	1270–451	1610–1710/1500–1720	2500/750	5200
TDI BMT, 2,0 л	7-ступенева КП DSG з подвійним зчепленням	110 (150)	Euro 6 Euro 5	2800–3200	1954	1246–451	1610–1710/1500–1720	2500/750	5300
TDI BMT, 2,0 л, 4MOTION	6-ступенева механічна КП	110 (150)	Euro 6 Euro 5	3000, 3080, 3200	2052	1148–526	1610–1710/1600–1720	2500/750	5300
TDI BMT, 2,0 л, 4MOTION	7-ступенева КП DSG з подвійним зчепленням	110 (150)	Euro 6 Euro 5	3000, 3080, 3200	2063	1137–526	1610–1710/1600–1720	2500/750	5300
TDI BMT, 2,0 л	7-ступенева КП DSG з подвійним зчепленням	146 (199)	Euro 6 Euro 5	2800–3200	2002	1198–451	1610–1710/1500–1720	2500/750	5300
TDI BMT, 2,0 л, 4MOTION	7-ступенева КП DSG з подвійним зчепленням	146 (199)	Euro 6 Euro 5	3000, 3080, 3200	2105	1095–526	1610–1710/1600–1720	2500/750	5300
Максимально допустиме навантаження на дах, кг	100 *								
Навантаження на тягово-зчпний пристрій, кг	100								

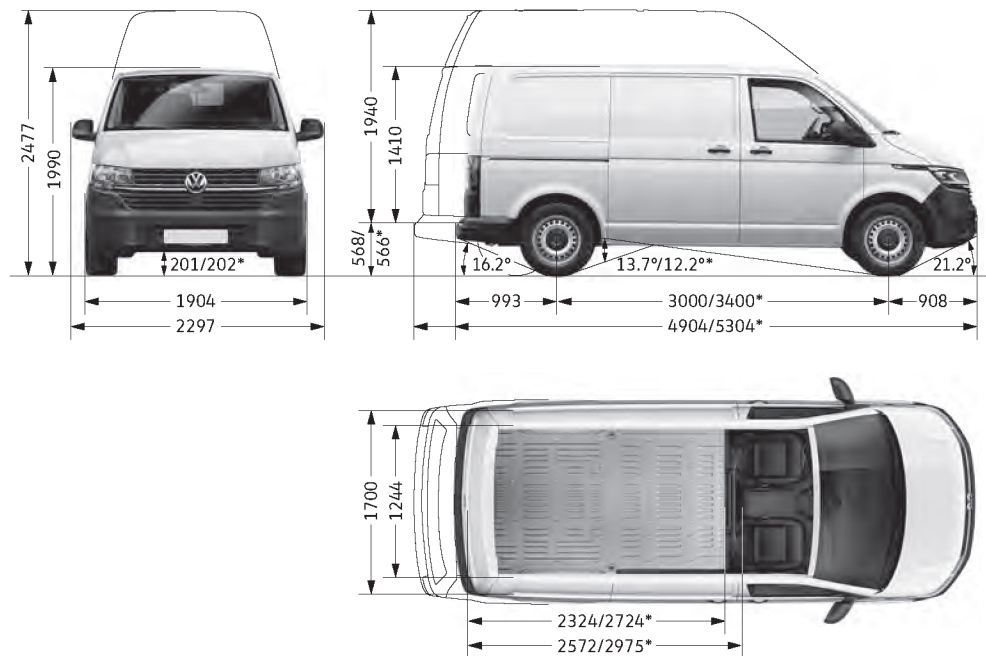
BMT = технологія BlueMotion. DSG = КП DSG з подвійним зчепленням.

* Максимально допустиме навантаження на дах 100 кг (з 2 багажними поперечинами) або 150 кг (зі щонайменше 3 багажними поперечинами), тільки для звичайного даху.

Модельний рік 2019–2022. Видання 2. Станом на 19 квітня 2021 р. Вказані технічні дані автомобілів є попередніми та орієнтовними, зазначені в ознайомчих, інформативних цілях. При цьому, незважаючи на усі зусилля, докладені задля забезпечення правильності та актуальності усієї інформації, не гарантується, що ця інформація є достовірною, повною, точною або виключає помилки (як друкарські, так і програмні). У будь-якому разі можливі зміни даних автомобіля (технічних даних, показників витрат палива та викидів CO₂ тощо). За більш детальною інформацією звертайтеся, будь ласка, до офіційних дилерів Volkswagen (Фольксваген) в Україні.

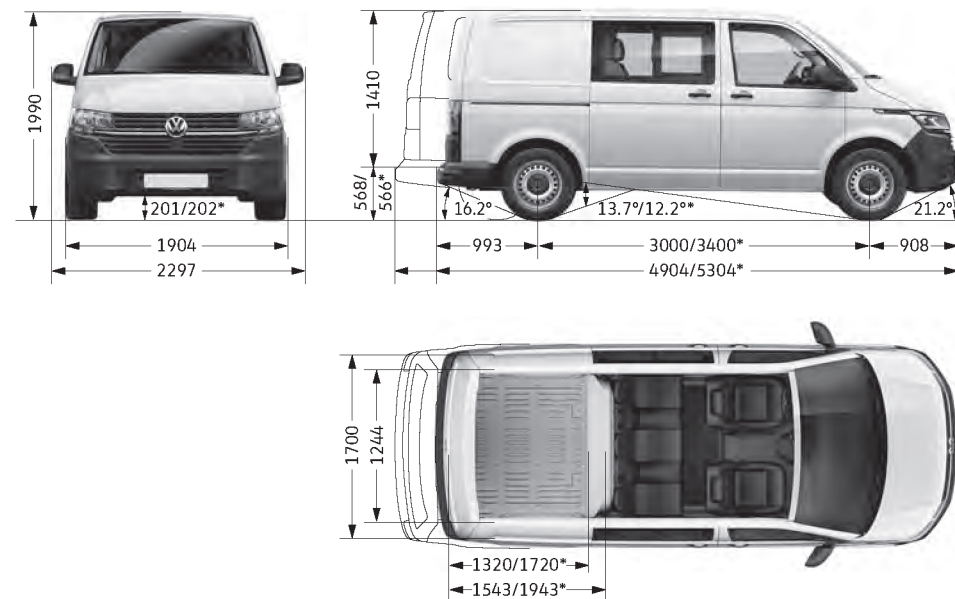
Габаритні розміри

Transporter 6.1 Kasten L1H1 коротка колісна база та звичайний дах/L2H1(H2) довга колісна база та звичайний дах (високий дах)



* Значення для автомобілів з довгою колісною базою.

Transporter 6.1 Kasten Van Plus L1H1 коротка колісна база/L2H1 довга колісна база



* Значення для автомобілів з довгою колісною базою.

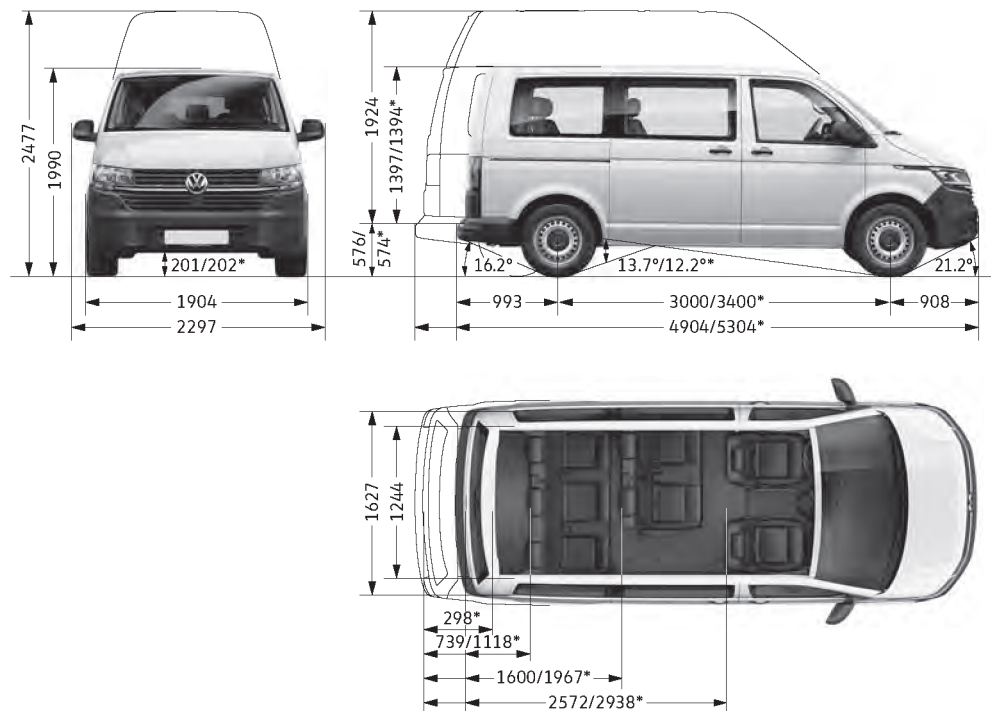
вантажне відділення, площа, м ²	4,3/5,0/5,0	вантажне відділення, площа, м ²	2,3/3,0
вантажне відділення, об'єм, м ³	5,8/6,7/9,3	вантажне відділення, об'єм, м ³	3,5/4,4
довжина автомобіля з тягово-зчіпним пристроєм, мм	5006/5406/5406	довжина автомобіля з тягово-зчіпним пристроєм, мм	5006/5406
бічні зсувні двері (1), ширина × висота, мм:		бічні зсувні двері (1), ширина × висота, мм:	
- з 1 зсувними дверима з відчиненням/зачиненням вручну	1017 × 1282	- з 1 зсувними дверима з відчиненням/зачиненням вручну	1017 × 1282
- з 1 зсувними дверима з електроприводом відчинення/зачинення	954 × 1282	- з 1 зсувними дверима з електроприводом відчинення/зачинення	954 × 1282
високі бічні зсувні двері (додаткова опція), ширина × висота, мм	-/-/1 017 × 1 734	підйомні задні двері, ширина × висота, мм	1473 × 1299
підйомні задні двері, ширина × висота, мм	1473 × 1299/1473 × 1299/-	діаметр розвороту, м	11,9/13,2
задні стулкові двері, ширина × висота, мм	-/-/1473 × 1694		
діаметр розвороту, м	11,9/13,2/13,2		

Усі вказані розміри дійсні для серійних автомобілів. Через виробничі допуски, розміри шин, тип шасі фактичні розміри можуть дещо відрізнятися від наведених тут значень. Значення переднього й заднього кутів звісу, а також кута поздовжньої прохідності дійсні для автомобіля при дозволеному максимальному навантаженні. Схематичні зображення автомобіля наведені без дотримання масштабу.

Модельний рік 2019-2022. Видання 2. Станом на 19 квітня 2021 р. Вказані технічні дані автомобілів є попередніми та орієнтовними, зазначені в ознайомчих, інформативних цілях. При цьому, незважаючи на усі зусилля, докладені задля забезпечення правильності та актуальності усієї інформації, не гарантується, що ця інформація є достовірною, повною, точною або виключає помилки (як друкарські, так і програмні). У будь-якому разі можливі зміни даних автомобіля (технічних даних, показників витрат палива та викидів CO₂ тощо). За більш детальною інформацією звертайтеся, будь ласка, до офіційних дилерів Volkswagen (Фольксваген) в Україні.

Габаритні розміри

Transporter 6.1 Kombi L1H1 коротка колісна база та звичайний дах / L2H1(H2) довга колісна база та звичайний дах (високий дах)



* Значення для автомобілів з довгою колісною базою.











вантажне відділення, площа, м ²	4,3/5,0/5,0
вантажне відділення, об'єм, м ³	5,8/6,7/9,3
довжина автомобіля з тягово-зчіпним пристроєм, мм	5006/5406/5406
бічні зсувні двері (1), ширина × висота, мм:	
– з 1 зсувними дверима з відчиненням/зачиненням вручну	1017 × 1264
– з 1 зсувними дверима з електроприводом відчинення/зачинення	954 × 1264
високі бічні зсувні двері (додаткова опція), ширина × висота, мм:	-/-/1017 × 1717
підйомні задні двері, ширина × висота, мм	1473 × 1290/1473 × 1290/-
задні ступкові двері, ширина × висота, мм	-/-/1473 × 1694
діаметр розвороту, м	11,9/13,2/13,2

Усі вказані розміри дійсні для серійних автомобілів. Через виробничі допуски, розміри шин, тип шасі фактичні розміри можуть дещо відрізнятися від наведених тут значень. Значення переднього й заднього кутів звісу, а також кута поздовжньої прохідності дійсні для автомобіля при дозволеному максимальному навантаженні. Схематичні зображення автомобіля наведені без дотримання масштабу.

Модельний рік 2019-2022. Видання 2. Станом на 19 квітня 2021 р. Вказані технічні дані автомобілів є попередніми та орієнтовними, зазначені в ознайомчих, інформативних цілях. При цьому, незважаючи на усі зусилля, докладені задля забезпечення правильності та актуальності усієї інформації, не гарантується, що ця інформація є достовірною, повною, точною або виключає помилки (як друкарські, так і програмні). У Будь-якому разі можливі зміни даних автомобіля (технічних даних, показників витрат палива та викидів CO₂ тощо). За більш детальною інформацією звертайтеся, будь ласка, до офіційних дилерів Volkswagen (Фольксваген) в Україні.

Етикетка для шин

Transporter 6.1 Kasten, Transporter 6.1 Kasten Van Plus і Transporter 6.1 Kombi

Літні шини	Розмір	Опір коченню	Зчеплення з мокрим дорожнім покриттям	Рівень зовнішнього шуму	Рівень шуму
	205/65 R 16 C	E – B	C – B	72–69 дБ	
	215/65 R 16 C	E – B	B – A	72–69 дБ	
	215/60 R 17 C	B	B	72 дБ	
	235/55 R 17	C – B	C – B	72–68 дБ	
	255/45 R 18	B	B	72–71 дБ	
Всесезонні шини	Розмір	Опір коченню	Зчеплення з мокрим дорожнім покриттям	Рівень зовнішнього шуму	Рівень шуму
	215/65 R 16 C	E – B	C – B	72–70 дБ	
	215/60 R 17 C	C	B	72 дБ	
	235/55 R 17	E – C	C – B	69–68 дБ	
	Розмір	Опір коченню	Зчеплення з мокрим дорожнім покриттям	Рівень зовнішнього шуму	Рівень шуму
	215/65 R 16 C	E	B	72 дБ	
	215/60 R 17 C	E	C	71 дБ	



Економія палива – правильно обраний тип шин може допомогти заощадити на паливі.



Зчеплення з мокрою поверхнею дороги – коротший гальмівний шлях підвищує безпеку.



Рівень зовнішнього шуму шин – тихіша шина підвищує комфорт під час їзди й позитивно впливає на навколишнє середовище завдяки меншому рівню шуму.

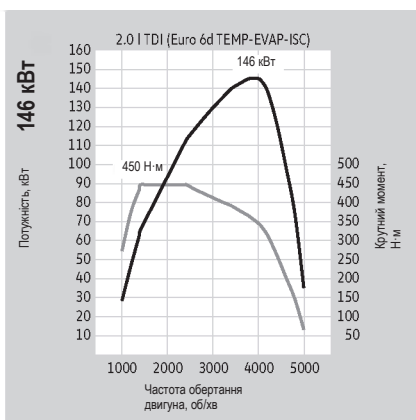
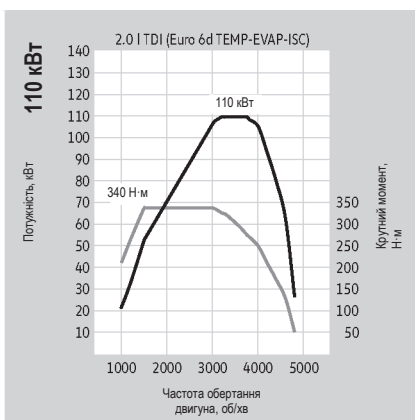
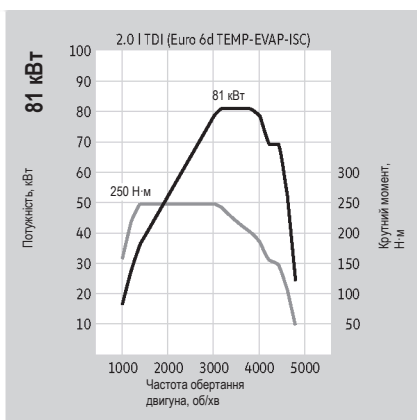
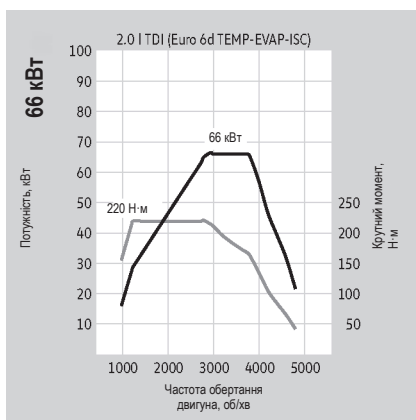
Оформити замовлення на шини конкретної марки неможливо через технічні особливості процесів логістики й виробництва.

Модельний рік 2019–2022. Видання 2. Станом на 19 квітня 2021 р. Вказані технічні дані автомобілів є попередніми та орієнтовними, зазначені в ознайомчих, інформативних цілях. При цьому, незважаючи на усі зусилля, докладені задля забезпечення правильності та актуальності усієї інформації, не гарантується, що ця інформація є достовірною, повною, точною або виключає помилки (як друкарські, так і програмні). У будь-якому разі можливі зміни даних автомобіля (технічних даних, показників витрат палива та викидів CO₂ тощо). За більш детальною інформацією звертайтеся, будь ласка, до офіційних дилерів Volkswagen (Фольксваген) в Україні.

Двигуни Transporter 6.1 Drop side Van (Бортова платформа)

	Двигун TDI, 2,0 л, 66 кВт (90 к.с.) з SCR/AdBlue® 1)	Двигун TDI, 2,0 л, 81 кВт (110 к.с.) з SCR/AdBlue® 1)
Конструкція двигуна/кількість клапанів на циліндр	4-цил. дизельний двигун/4	4-цил. дизельний двигун/4
Впорскування/турбонаддування	Пряме впорскування Common Rail/турбокомпресор відпрацьованих газів	Пряме впорскування Common Rail/турбокомпресор відпрацьованих газів
Робочий об'єм, см ³	1968	1968
Макс. потужність при об/хв, кВт (к.с.)	66 (90) при 2750–4250	81 (110) при 3200–4250
Макс. крутний момент при об/хв, Н·м	220/1250–2500	250/1250–3100
Тип пального	Дизель відповідно до DIN EN 590	Дизель відповідно до DIN EN 590
Варіанти коробки передач	5-ступенева механічна коробка передач	5-ступенева механічна коробка передач
Тип привода	Передній привід	Передній привід

	Двигун TDI, 2,0 л, 110 кВт (150 к.с.) з SCR/AdBlue® 1)	Двигун TDI, 2,0 л, 146 кВт (199 к.с.) з SCR/AdBlue® 1)
Конструкція двигуна/кількість клапанів на циліндр	4-цил. дизельний двигун/4	4-цил. дизельний двигун/4
Впорскування/турбонаддування	Пряме впорскування Common Rail/турбокомпресор відпрацьованих газів	Пряме впорскування Common Rail/2 турбокомпресори відпрацьованих газів
Робочий об'єм, см ³	1968	1968
Макс. потужність при об/хв, кВт (к.с.)	110 (150) при 3250–3750	146 (199) при 3800–4000
Макс. крутний момент при об/хв, Н·м	340/1500–3000	450/1400–2400
Тип пального	Дизель відповідно до DIN EN 590	Дизель відповідно до DIN EN 590
Варіанти коробки передач	6-ступенева механічна КП, 7-ступенева КП DSG з подвійним зчепленням	7-швидкісна КП DSG з подвійним зчепленням
Тип привода	Передній привід, повний привід 4MOTION	Передній привід, повний привід 4MOTION



Витрата пального, викиди CO₂ та продуктивність

Transporter 6.1 Dropside Van коротка колісна база, одинарна кабіна

Двигун	Коробка передач	Максимальна потужність, кВт (к.с.)	Екологічний стандарт	Витрата пального ^{2), 3)} , міський/заміський/змішаний цикл, л/100 км	Викиди CO ₂ ³⁾ , змішаний цикл, г/км	Прискорення, 0–100 км/год (с)	Максимальна швидкість, км/год
TDI BMT, 2,0 л	5-ступенева механічна коробка передач	66 (90)	Euro 6d TEMP-EVAP-ISC	*	*	18,3	138
TDI BMT, 2,0 л	5-ступенева механічна коробка передач	81 (110)	Euro 6d TEMP-EVAP-ISC	7,8–7,4/6,7–6,1/7,1–6,6	187–173	14,4	148
TDI BMT, 2,0 л	6-ступенева механічна КП	110 (150)	Euro 6d TEMP-EVAP-ISC	8,1–7,9/6,6–6,2/7,2–6,8	189–179	11,5	166
TDI BMT, 2,0 л	7-ступенева КП DSG з подвійним зчепленням	110 (150)	Euro 6d TEMP-EVAP-ISC	7,3–6,6/6,5–6,0/6,8–6,2	180–164	11,6	165
TDI BMT, 2,0 л, 4MOTION	6-ступенева механічна КП	110 (150)	Euro 6d TEMP-EVAP-ISC	8,7–8,3/7,4–7,0/7,9–7,5	208–196	11,7	164
TDI BMT, 2,0 л, 4MOTION	7-ступенева КП DSG з подвійним зчепленням	110 (150)	Euro 6d TEMP-EVAP-ISC	8,3–8,0/7,5–6,9/7,8–7,2	196–181	11,9	163
TDI BMT, 2,0 л	7-ступенева КП DSG з подвійним зчепленням	146 (199)	Euro 6d TEMP-EVAP-ISC	7,8–7,1/6,6–6,1/7,1–6,5	186–171	9,4	182
TDI BMT, 2,0 л, 4MOTION	7-ступенева КП DSG з подвійним зчепленням	146 (199)	Euro 6d TEMP-EVAP-ISC	8,8–8,1/7,6–7,1/8,1–7,5	213–198	9,7	180

Transporter 6.1 Dropside Van і Transporter 6.1 Low-loader Dropside Van довга колісна база, одинарна кабіна

Двигун	Коробка передач	Максимальна потужність, кВт (к.с.)	Екологічний стандарт	Витрата пального ^{2), 3)} , міський/заміський/змішаний цикл, л/100 км	Викиди CO ₂ ³⁾ , змішаний цикл, г/км	Прискорення, 0–100 км/год (с)	Максимальна швидкість, км/год
TDI BMT, 2,0 л	5-ступенева механічна коробка передач	66 (90)	Euro 6d TEMP-EVAP-ISC	*	*	18,3	138
TDI BMT, 2,0 л	5-ступенева механічна коробка передач	81 (110)	Euro 6d TEMP-EVAP-ISC	7,8–7,5/7,0–6,4/7,3–6,8	192–178	14,4	148
TDI BMT, 2,0 л	6-ступенева механічна КП	110 (150)	Euro 6d TEMP-EVAP-ISC	8,1–7,9/6,9–6,5/7,3–6,9	193–183	11,5	166
TDI BMT, 2,0 л	7-ступенева КП DSG з подвійним зчепленням	110 (150)	Euro 6d TEMP-EVAP-ISC	7,4–6,7/6,9–6,3/7,1–6,5	187–171	11,6	165
TDI BMT, 2,0 л, 4MOTION	6-ступенева механічна КП	110 (150)	Euro 6d TEMP-EVAP-ISC	8,8–8,4/7,7–7,3/8,1–7,7	214–204	11,7	164
TDI BMT, 2,0 л, 4MOTION	7-ступенева КП DSG з подвійним зчепленням	110 (150)	Euro 6d TEMP-EVAP-ISC	8,4–8,0/7,8–7,2/8,0–7,4	206–190	11,9	163
TDI BMT, 2,0 л	7-ступенева КП DSG з подвійним зчепленням	146 (199)	Euro 6d TEMP-EVAP-ISC	8,1–7,3/7,1–6,5/7,4–6,8	196–180	9,4	182
TDI BMT, 2,0 л, 4MOTION	7-ступенева КП DSG з подвійним зчепленням	146 (199)	Euro 6d TEMP-EVAP-ISC	9,1–8,4/8,0–7,5/8,4–7,8	222–206	9,7	180

BMT = технологія BlueMotion. DSG = КП DSG з подвійним зчепленням.

* Дані відсутні.

Модельний рік 2019–2022. Видання 2. Станом на 19 квітня 2021 р. Вказані технічні дані автомобілів є попередніми та орієнтовними, зазначені в ознайомчих, інформативних цілях. При цьому, незважаючи на усі зусилля, докладені задля забезпечення правильності та актуальності усієї інформації, не гарантується, що ця інформація є достовірною, повною, точною або виключає помилки (як друкарські, так і програмні). У будь-якому разі можливі зміни даних автомобіля (технічних даних, показників витрат палива та викидів CO₂ тощо). За більш детальною інформацією звертайтеся, будь ласка, до офіційних дилерів Volkswagen (Фольксваген) в Україні.

Витрата пального, викиди CO₂ та продуктивність

Transporter 6.1 Dropside Van довга колісна база, подвійна кабіна

Двигун	Коробка передач	Максимальна потужність, кВт (к.с.)	Екологічний стандарт	Витрата пального ^{2), 3)} , міський/заміський/змішаний цикл, л/100 км	Викиди CO ₂ ³⁾ , змішаний цикл, г/км	Прискорення, 0–100 км/год (с)	Максимальна швидкість, км/год
TDI BMT, 2,0 л	5-ступенева механічна коробка передач	66 (90)	Euro 6d TEMP-EVAP-ISC	*	*	17,6	140
TDI BMT, 2,0 л	5-ступенева механічна коробка передач	81 (110)	Euro 6d TEMP-EVAP-ISC	7,9–7,5/6,8–6,1/7,2–6,6	190–174	14,6	151
TDI BMT, 2,0 л	6-ступенева механічна КП	110 (150)	Euro 6d TEMP-EVAP-ISC	8,2–7,9/6,7–6,3/7,3–6,9	192–181	11,8	168
TDI BMT, 2,0 л	7-ступенева КП DSG з подвійним зчепленням	110 (150)	Euro 6d TEMP-EVAP-ISC	7,5–6,8/6,7–6,1/7,0–6,3	184–167	11,9	167
TDI BMT, 2,0 л, 4MOTION	6-ступенева механічна КП	110 (150)	Euro 6d TEMP-EVAP-ISC	8,9–8,4/7,5–7,0/8,0–7,5	211–199	12,0	166
TDI BMT, 2,0 л, 4MOTION	7-ступенева КП DSG з подвійним зчепленням	110 (150)	Euro 6d TEMP-EVAP-ISC	8,5–8,1/7,6–6,9/7,9–7,3	200–183	12,2	165
TDI BMT, 2,0 л	7-ступенева КП DSG з подвійним зчепленням	146 (199)	Euro 6d TEMP-EVAP-ISC	8,0–7,3/6,8–6,2/7,2–6,6	190–174	9,9	185
TDI BMT, 2,0 л, 4MOTION	7-ступенева КП DSG з подвійним зчепленням	146 (199)	Euro 6d TEMP-EVAP-ISC	9,1–8,3/7,7–7,2/8,2–7,6	216–200	10,2	183

BMT = технологія BlueMotion. DSG = КП DSG з подвійним зчепленням.

* Дані відсутні.

Модельний рік 2019–2022. Видання 2. Станом на 19 квітня 2021 р. Вказані технічні дані автомобілів є попередніми та орієнтовними, зазначені в ознайомчих, інформативних цілях. При цьому, незважаючи на усі зусилля, докладені задля забезпечення правильності та актуальності усієї інформації, не гарантується, що ця інформація є достовірною, повною, точною або виключає помилки (як друкарські, так і програмні). У будь-якому разі можливі зміни даних автомобіля (технічних даних, показників витрат палива та викидів CO₂ тощо). За більш детальною інформацією звертайтеся, будь ласка, до офіційних дилерів Volkswagen (Фольксваген) в Україні.

Маси

Transporter 6.1 Dropside Van коротка колісна база, одинарна кабіна

Двигун	Коробка передач	Максимальна потужність, кВт (к.с.)	Екологічний стандарт	Дозволена максимальна маса, кг	Мінімальна споряджена маса ⁴⁾ , кг	Вантажопідйомність, макс. – мін. ⁴⁾ , кг	Максимально допустиме навантаження на вісь, передня/задня вісь, кг	Маса причепа, обладнаного гальмівною системою на схилі 12%/без гальмівної системи ⁵⁾ , кг	Максимально допустима маса автопоїзда на схилі 12% ⁵⁾ , кг
TDI BMT, 2,0 л	5-ступенева механічна коробка передач	66 (90)	Euro 6d TEMP-EVAP-ISC	2800, 3000	1757	1243–758	1550–1710/1550–1680	2200/750	4800
TDI BMT, 2,0 л	5-ступенева механічна коробка передач	81 (110)	Euro 6d TEMP-EVAP-ISC	2800, 3000	1757	1243–758	1550–1710/1550–1680	2200/750	4900
TDI BMT, 2,0 л	6-ступенева механічна КП	110 (150)	Euro 6d TEMP-EVAP-ISC	2800, 3000	1787	1213–728	1600–1710/1550–1680	2500/750	5200
TDI BMT, 2,0 л	7-ступенева КП DSG з подвійним зчепленням	110 (150)	Euro 6d TEMP-EVAP-ISC	2800, 3000	1804	1196–711	1600–1710/1550–1680	2500/750	5300
TDI BMT, 2,0 л, 4MOTION	6-ступенева механічна КП	110 (150)	Euro 6d TEMP-EVAP-ISC	2800, 3000	1912	1088–603	1600–1710/1550–1680	2500/750	5300
TDI BMT, 2,0 л, 4MOTION	7-ступенева КП DSG з подвійним зчепленням	110 (150)	Euro 6d TEMP-EVAP-ISC	2800, 3000	1930	1070–585	1600–1710/1550–1680	2500/750	5300
TDI BMT, 2,0 л	7-ступенева КП DSG з подвійним зчепленням	146 (199)	Euro 6d TEMP-EVAP-ISC	2800, 3000	1835	1165–680	1600–1710/1550–1680	2500/750	5300
TDI BMT, 2,0 л, 4MOTION	7-ступенева КП DSG з подвійним зчепленням	146 (199)	Euro 6d TEMP-EVAP-ISC	2800, 3000	1961	1039–554	1600–1710/1550–1680	2500/750	5300
Максимально допустиме навантаження на дах, кг	50								
Навантаження на тягово-зчипний пристрій, кг	100								

BMT = технологія BlueMotion. DSG = КП DSG з подвійним зчепленням.

Модельний рік 2019–2022. Видання 2. Станом на 19 квітня 2021 р. Вказані технічні дані автомобілів є попередніми та орієнтовними, зазначені в ознайомчих, інформативних цілях. При цьому, незважаючи на усі зусилля, докладені задля забезпечення правильності та актуальності усієї інформації, не гарантується, що ця інформація є достовірною, повною, точною або виключає помилки (як друкарські, так і програмні). У будь-якому разі можливі зміни даних автомобіля (технічних даних, показників витрат палива та викидів CO₂ тощо). За більш детальною інформацією звертайтеся, будь ласка, до офіційних дилерів Volkswagen (Фольксваген) в Україні.

Маси

Transporter 6.1 Dropside Van і Transporter 6.1 Low-loader Dropside Van довга колісна база, одинарна кабіна

Двигун	Коробка передач	Максимальна потужність, кВт (к.с.)	Екологічний стандарт	Дозволена максимальна маса, кг	Мінімальна споряджена маса ⁴⁾ , кг	Вантажопідйомність, макс. – мін. ⁴⁾ , кг	Максимально допустиме навантаження на вісь, передня/задня вісь, кг	Маса причепа, обладнаного гальмівною системою на схилі 12%/без гальмівної системи ⁵⁾ , кг	Максимально допустима маса автопоїзда на схилі 12% ⁵⁾ , кг
TDI BMT, 2,0 л	5-ступенева механічна коробка передач	66 (90)	Euro 6d TEMP-EVAP-ISC	2800, 3000	1792	1208–723	1550–1710/1550–1680	2200/750	4800
TDI BMT, 2,0 л	5-ступенева механічна коробка передач	81 (110)	Euro 6d TEMP-EVAP-ISC	2800, 3000	1792	1208–723	1550–1710/1550–1680	2200/750	4900
TDI BMT, 2,0 л	6-ступенева механічна КП	110 (150)	Euro 6d TEMP-EVAP-ISC	2800, 3000	1822	1178–693	1600–1710/1550–1680	2500/750	5200
TDI BMT, 2,0 л	7-ступенева КП DSG з подвійним зчепленням	110 (150)	Euro 6d TEMP-EVAP-ISC	2800, 3000	1839	1161–676	1600–1710/1550–1680	2500/750	5300
TDI BMT, 2,0 л, 4MOTION	6-ступенева механічна КП	110 (150)	Euro 6d TEMP-EVAP-ISC	2800, 3000	1947	1053–568	1600–1710/1550–1680	2500/750	5300
TDI BMT, 2,0 л, 4MOTION	7-ступенева КП DSG з подвійним зчепленням	110 (150)	Euro 6d TEMP-EVAP-ISC	2800, 3000	1965	1035–550	1600–1710/1550–1680	2500/750	5300
TDI BMT, 2,0 л	7-ступенева КП DSG з подвійним зчепленням	146 (199)	Euro 6d TEMP-EVAP-ISC	2800, 3000	1870	1130–645	1600–1710/1550–1680	2500/750	5300
TDI BMT, 2,0 л, 4MOTION	7-ступенева КП DSG з подвійним зчепленням	146 (199)	Euro 6d TEMP-EVAP-ISC	2800, 3000	1996	1004–519	1600–1710/1550–1680	2500/750	5300
Максимально допустиме навантаження на дах, кг	50								
Навантаження на тягово-зчпний пристрій, кг	100								

BMT = технологія BlueMotion. DSG = КП DSG з подвійним зчепленням.

Модельний рік 2019–2022. Видання 2. Станом на 19 квітня 2021 р. Вказані технічні дані автомобілів є попередніми та орієнтовними, зазначені в ознайомчих, інформативних цілях. При цьому, незважаючи на усі зусилля, докладені задля забезпечення правильності та актуальності усієї інформації, не гарантується, що ця інформація є достовірною, повною, точною або виключає помилки (як друкарські, так і програмні). У будь-якому разі можливі зміни даних автомобіля (технічних даних, показників витрат палива та викидів CO₂ тощо). За більш детальною інформацією звертайтеся, будь ласка, до офіційних дилерів Volkswagen (Фольксваген) в Україні.

Маси

Transporter 6.1 Dropside Van довга колісна база, подвійна кабіна

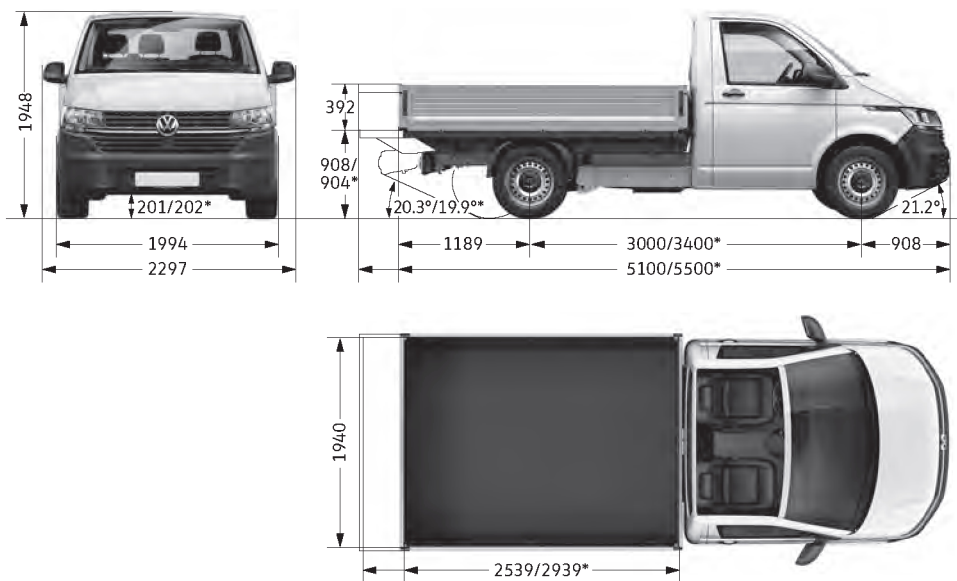
Двигун	Коробка передач	Максимальна потужність, кВт (к.с.)	Екологічний стандарт	Дозволена максимальна маса, кг	Мінімальна споряджена маса ⁴⁾ , кг	Вантажопідйомність, макс. – мін. ⁴⁾ , кг	Максимально допустиме навантаження на вісь, передня/задня вісь, кг	Маса причепа, обладнаного гальмівною системою на схилі 12%/без гальмівної системи ⁵⁾ , кг	Максимально допустима маса автопоїзда на схилі 12% ⁵⁾ , кг
TDI BMT, 2,0 л	5-ступенева механічна коробка передач	66 (90)	Euro 6d TEMP-EVAP-ISC	2800, 3000	1847	1153–695	1600–1710/1550–1680	2200/750	4800
TDI BMT, 2,0 л	5-ступенева механічна коробка передач	81 (110)	Euro 6d TEMP-EVAP-ISC	2800, 3000	1847	1153–695	1600–1710/1550–1680	2200/750	4900
TDI BMT, 2,0 л	6-ступенева механічна КП	110 (150)	Euro 6d TEMP-EVAP-ISC	2800, 3000	1877	1123–682	1600–1710/1550–1680	2500/750	5200
TDI BMT, 2,0 л	7-ступенева КП DSG з подвійним зчепленням	110 (150)	Euro 6d TEMP-EVAP-ISC	2800, 3000	1894	1106–683	1600–1710/1550–1680	2500/750	5300
TDI BMT, 2,0 л, 4MOTION	6-ступенева механічна КП	110 (150)	Euro 6d TEMP-EVAP-ISC	2800, 3000	2002	998–683	1600–1710/1550–1680	2500/750	5300
TDI BMT, 2,0 л, 4MOTION	7-ступенева КП DSG з подвійним зчепленням	110 (150)	Euro 6d TEMP-EVAP-ISC	2800, 3000	2020	980–683	1600–1710/1550–1680	2500/750	5300
TDI BMT, 2,0 л	7-ступенева КП DSG з подвійним зчепленням	146 (199)	Euro 6d TEMP-EVAP-ISC	2800, 3000	1925	1075–546	1600–1710/1550–1680	2500/750	5300
TDI BMT, 2,0 л, 4MOTION	7-ступенева КП DSG з подвійним зчепленням	146 (199)	Euro 6d TEMP-EVAP-ISC	2800, 3000	2051	949–546	1600–1710/1550–1680	2500/750	5300
Максимально допустиме навантаження на дах, кг	75								
Навантаження на тягово-зчпний пристрій, кг	100								

BMT = технологія BlueMotion. DSG = КП DSG з подвійним зчепленням.

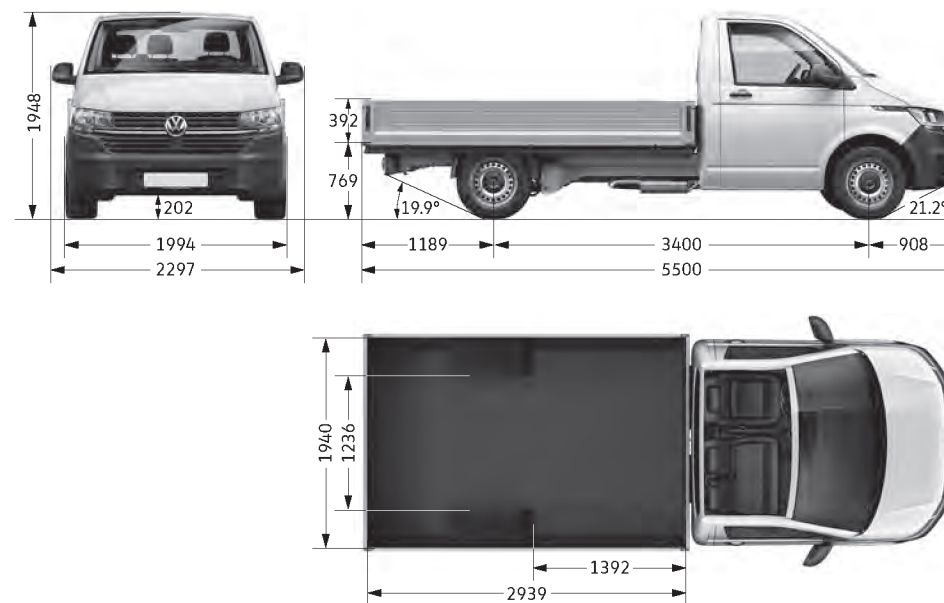
Модельний рік 2019–2022. Видання 2. Станом на 19 квітня 2021 р. Вказані технічні дані автомобілів є попередніми та орієнтовними, зазначені в ознайомчих, інформативних цілях. При цьому, незважаючи на усі зусилля, докладені задля забезпечення правильності та актуальності усієї інформації, не гарантується, що ця інформація є достовірною, повною, точною або виключає помилки (як друкарські, так і програмні). У будь-якому разі можливі зміни даних автомобіля (технічних даних, показників витрат палива та викидів CO₂ тощо). За більш детальною інформацією звертайтеся, будь ласка, до офіційних дилерів Volkswagen (Фольксваген) в Україні.

Габаритні розміри

Transporter 6.1 Dropside Van коротка колісна база, довга колісна база, одинарна кабіна в обох версіях



Transporter 6.1 Low-loader Dropside Van довга колісна база, одинарна кабіна



* Значення для автомобілів з довгою колісною базою.

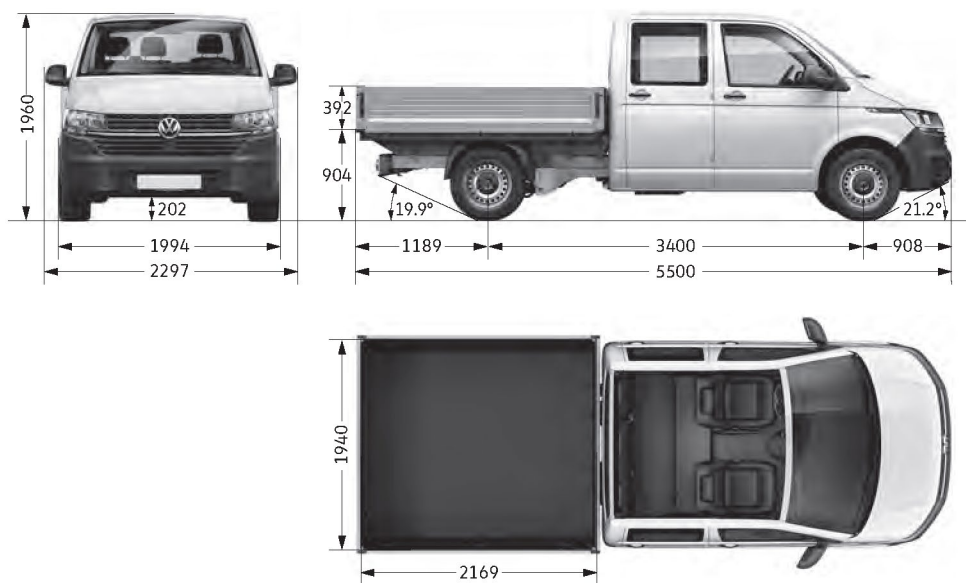
площа вантажної платформи, м ²	4,9/5,7	площа вантажної платформи, м ²	5,2
діаметр розвороту, м	11,9/13,2	діаметр розвороту, м	13,2

Усі вказані розміри дійсні для серійних автомобілів. Через виробничі допуски, розміри шин, тип шасі фактичні розміри можуть дещо відрізнятися від наведених тут значень. Значення переднього й заднього кутів звису в градусах дійсні для навантажених транспортних засобів з урахуванням дозволеної максимальної маси. Схематичні зображення автомобіля наведені без дотримання масштабу.

Модельний рік 2019-2022. Видання 2. Станом на 19 квітня 2021 р. Вказані технічні дані автомобілів є попередніми та орієнтовними, зазначені в ознайомчих, інформативних цілях. При цьому, незважаючи на усі зусилля, докладені задля забезпечення правильності та актуальності усієї інформації, не гарантується, що ця інформація є достовірною, повною, точною або виключає помилки (як друкарські, так і програмні). У будь-якому разі можливі зміни даних автомобіля (технічних даних, показників витрат палива та викидів CO₂ тощо). За більш детальною інформацією звертайтеся, будь ласка, до офіційних дилерів Volkswagen (Фольксваген) в Україні.

Габаритні розміри

Transporter 6.1 Dropside Van довга колісна база, подвійна кабіна











площа вантажної платформи, м ²	4,2
діаметр розвороту, м	13,2

Усі вказані розміри дійсні для серійних автомобілів. Через виробничі допуски, розміри шин, тип шасі фактичні розміри можуть дещо відрізнятися від наведених тут значень. Значення переднього та заднього кутів звису в градусах дійсні для навантажених транспортних засобів з урахуванням дозволеної максимальної маси. Схематичні зображення автомобіля наведені без дотримання масштабу.

Модельний рік 2019-2022. Видання 2. Станом на 19 квітня 2021 р. Вказані технічні дані автомобілів є попередніми та орієнтовними, зазначені в ознайомчих, інформативних цілях. При цьому, незважаючи на усі зусилля, докладені задля забезпечення правильності та актуальності усієї інформації, не гарантується, що ця інформація є достовірною, повною, точною або виключає помилки (як друкарські, так і програмні). У будь-якому разі можливі зміни даних автомобіля (технічних даних, показників витрат палива та викидів CO₂ тощо). За більш детальною інформацією звертайтеся, будь ласка, до офіційних дилерів Volkswagen (Фольксваген) в Україні.

Етикетка для шин

Transporter 6.1 Dropside Van

Літні шини	Розмір	Опір коченню	Зчеплення з мокрим дорожнім покриттям	Рівень зовнішнього шуму	Рівень шуму
	205/65 R 16 C	E – B	C – B	72–69 дБ	
	215/65 R 16 C	E – B	B – A	72–69 дБ	
	215/60 R 17 C	B	B	72 дБ	
	235/55 R 17	C – B	C – B	72–68 дБ	
Всесезонні шини	Розмір	Опір коченню	Зчеплення з мокрим дорожнім покриттям	Рівень зовнішнього шуму	Рівень шуму
	215/65 R 16 C	E – B	C – B	72–70 дБ	
	215/60 R 17 C	C	B	72 дБ	
	235/55 R 17	E – C	C – B	69–68 дБ	
Зимові шини	Розмір	Опір коченню	Зчеплення з мокрим дорожнім покриттям	Рівень зовнішнього шуму	Рівень шуму
	215/65 R 16 C	E	B	72 дБ	
	215/60 R 17 C	E	C	71 дБ	



Економія палива – правильно обраний тип шин може допомогти заощадити на паливі.



Зчеплення з мокрою поверхнею дороги – коротший гальмівний шлях підвищує безпеку.



Рівень зовнішнього шуму шин – тихіша шина підвищує комфорт під час їзди й позитивно впливає на навколишнє середовище завдяки меншому рівню шуму.

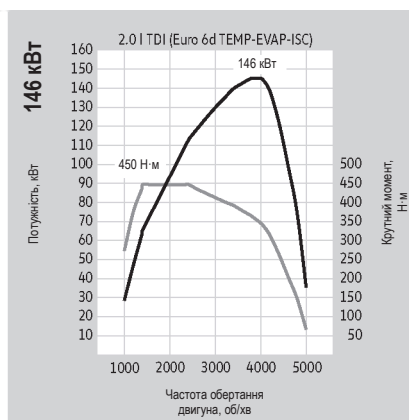
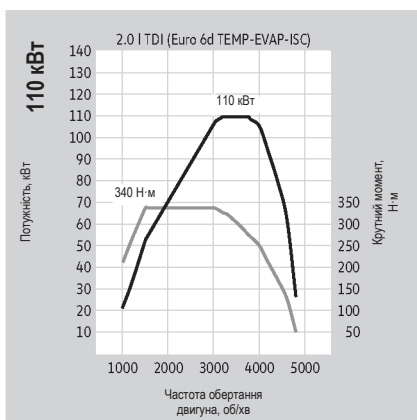
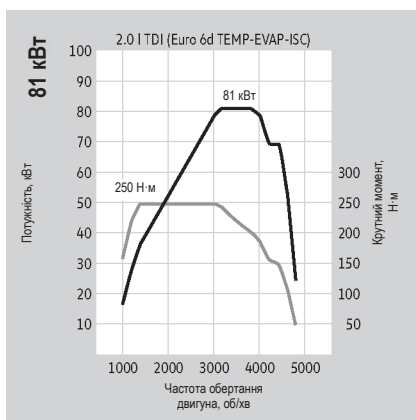
Оформити замовлення на шини конкретної марки неможливо через технічні особливості процесів логістики й виробництва.

Модельний рік 2019–2022. Видання 2. Станом на 19 квітня 2021 р. Вказані технічні дані автомобілів є попередніми та орієнтовними, зазначені в ознайомчих, інформативних цілях. При цьому, незважаючи на усі зусилля, докладені задля забезпечення правильності та актуальності усієї інформації, не гарантується, що ця інформація є достовірною, повною, точною або виключає помилки (як друкарські, так і програмні). У будь-якому разі можливі зміни даних автомобіля (технічних даних, показників витрат палива та викидів CO₂ тощо). За більш детальною інформацією звертайтеся, будь ласка, до офіційних дилерів Volkswagen (Фольксваген) в Україні.

Двигуни Caravelle 6.1 Euro 6 | Euro 5

	Двигун TDI, 2,0 л, 81 кВт (110 к.с.) з SCR/AdBlue® 1)	Двигун TDI, 2,0 л, 110 кВт (150 к.с.) з SCR/AdBlue® 1)
Конструкція двигуна/кількість клапанів на циліндр	4-цил. дизельний двигун/4	4-цил. дизельний двигун/4
Впорскування/турбонаддування	Пряме впорскування Common Rail/турбокомпресор відпрацьованих газів	Пряме впорскування Common Rail/турбокомпресор відпрацьованих газів
Робочий об'єм, см ³	1968	1968
Макс. потужність при об/хв, кВт (к.с.)	81 (110) при 3200–4250	110 (150) при 3250–3750
Макс. крутний момент при об/хв, Н·м	250/1250–3100	340/1500–3000
Тип пального	Дизель відповідно до DIN EN 590	Дизель відповідно до DIN EN 590
Варіанти коробки передач	5-ступенева механічна коробка передач	6-ступенева механічна КП, 7-ступенева КП DSG з подвійним зчепленням
Тип привода	Передній привід	Передній привід, повний привід 4MOTION

	Двигун TDI, 2,0 л, 146 кВт (199 к.с.) з SCR/AdBlue® 1)
Конструкція двигуна/кількість клапанів на циліндр	4-цил. дизельний двигун/4
Впорскування/турбонаддування	Пряме впорскування Common Rail/2 турбокомпресори відпрацьованих газів
Робочий об'єм, см ³	1968
Макс. потужність при об/хв, кВт (к.с.)	146 (199) при 3800–4000
Макс. крутний момент при об/хв, Н·м	450/1400–2400
Тип пального	Дизель відповідно до DIN EN 590
Варіанти коробки передач	7-швидкісна КП DSG з подвійним зчепленням
Тип привода	Передній привід, повний привід 4MOTION



Докладні пояснення наводяться у виносках за відповідними номерами посилань на сторінці «Примітки».

Модельний рік 2019–2022. Видання 2. Станом на 19 квітня 2021 р. Вказані технічні дані автомобілів є попередніми та орієнтовними, зазначені в ознайомчих, інформативних цілях. При цьому, незважаючи на усі зусилля, докладені задля забезпечення правильності та актуальності усієї інформації, не гарантується, що ця інформація є достовірною, повною, точною або виключає помилки (як друкарські, так і програмні). У будь-якому разі можливі зміни даних автомобіля (технічних даних, показників витрат палива та викидів CO₂ тощо). За більш детальною інформацією звертайтеся, будь ласка, до офіційних дилерів Volkswagen (Фольксваген) в Україні.

Витрата пального, викиди CO₂ та продуктивність

Caravelle 6.1 коротка колісна база

Двигун	Коробка передач	Максимальна потужність, кВт (к.с.)	Екологічний стандарт	Витрата пального ^{2), 3)} , міський/заміський/змішаний цикл, л/100 км	Викиди CO ₂ ³⁾ , змішаний цикл, г/км	Прискорення, 0–100 км/год (с)	Максимальна швидкість, км/год
TDI BMT, 2,0 л	5-ступенева механічна коробка передач	81 (110)	Euro 6d TEMP-EVAP-ISC	7,5–7,4/5,9–5,7/6,5–6,3	171–167	15,5	164
TDI BMT, 2,0 л	6-ступенева механічна КП	110 (150)	Euro 6d TEMP-EVAP-ISC	7,9–7,6/5,9–5,6/6,6–6,4	175–168	11,9	183
TDI BMT, 2,0 л	7-ступенева КП DSG з подвійним зчепленням	110 (150)	Euro 6d TEMP-EVAP-ISC	7,5–7,0/6,0–5,6/6,6–6,1	173–161	12,0	182
TDI BMT, 2,0 л, 4MOTION	6-ступенева механічна КП	110 (150)	Euro 6d TEMP-EVAP-ISC	8,8–8,5/6,6–6,5/7,4–7,2	195–190	12,2	180
TDI BMT, 2,0 л, 4MOTION	7-ступенева КП DSG з подвійним зчепленням	110 (150)	Euro 6d TEMP-EVAP-ISC	8,3–7,9/6,8–6,3/7,3–6,9	193–182	12,5	179
TDI BMT, 2,0 л	7-ступенева КП DSG з подвійним зчепленням	146 (199)	Euro 6d TEMP-EVAP-ISC	7,6–7,3/5,9–5,5/6,5–6,2	172–162	9,3	201
TDI BMT, 2,0 л, 4MOTION	7-ступенева КП DSG з подвійним зчепленням	146 (199)	Euro 6d TEMP-EVAP-ISC	8,4–8,2/6,5–6,2/7,2–6,9	191–182	9,8	198

Двигун	Коробка передач	Максимальна потужність, кВт (к.с.)	Екологічний стандарт	Витрата пального ^{2), 3)} , міський/заміський/змішаний цикл, л/100 км	Викиди CO ₂ ³⁾ , змішаний цикл, г/км	Прискорення, 0–100 км/год (с)	Максимальна швидкість, км/год
TDI BMT, 2,0 л	5-ступенева механічна коробка передач	81 (110)	Euro 5	7,8–7,7/6,2–6,0/6,9–6,6	181–167	15,4	164
TDI BMT, 2,0 л	6-ступенева механічна КП	110 (150)	Euro 5	8,2–7,9/6,5–5,9/7,3–6,9	190–168	11,7	180
TDI BMT, 2,0 л, 4MOTION	7-ступенева КП DSG з подвійним зчепленням	110 (150)	Euro 5	8,9–8,3/7,2–6,8/8,5–7,6	224–182	12,3	175
TDI BMT, 2,0 л, 4MOTION	7-ступенева КП DSG з подвійним зчепленням	146 (199)	Euro 5	8,7–8,1/7,0–6,8/8,2–7,2	214–182	9,6	197

Caravelle 6.1 Long довга колісна база

Двигун	Коробка передач	Максимальна потужність, кВт (к.с.)	Екологічний стандарт	Витрата пального ^{2), 3)} , міський/заміський/змішаний цикл, л/100 км	Викиди CO ₂ ³⁾ , змішаний цикл, г/км	Прискорення, 0–100 км/год (с)	Максимальна швидкість, км/год
TDI BMT, 2,0 л	5-ступенева механічна коробка передач	81 (110)	Euro 6d TEMP-EVAP-ISC	7,6–7,4/6,0–5,7/6,6–6,3	174–167	15,5	164
TDI BMT, 2,0 л	6-ступенева механічна КП	110 (150)	Euro 6d TEMP-EVAP-ISC	7,9–7,6/5,9–5,6/6,7–6,4	176–168	11,9	183
TDI BMT, 2,0 л	7-ступенева КП DSG з подвійним зчепленням	110 (150)	Euro 6d TEMP-EVAP-ISC	7,4–7,0/5,9–5,6/6,5–6,1	170–162	12,0	182
TDI BMT, 2,0 л, 4MOTION	6-ступенева механічна КП	110 (150)	Euro 6d TEMP-EVAP-ISC	8,8–8,5/6,7–6,5/7,4–7,2	196–190	12,2	180
TDI BMT, 2,0 л, 4MOTION	7-ступенева КП DSG з подвійним зчепленням	110 (150)	Euro 6d TEMP-EVAP-ISC	8,3–7,9/6,8–6,4/7,4–6,9	194–183	12,5	179
TDI BMT, 2,0 л	7-ступенева КП DSG з подвійним зчепленням	146 (199)	Euro 6d TEMP-EVAP-ISC	7,6–7,4/5,9–5,6/6,5–6,3	172–165	9,3	201
TDI BMT, 2,0 л, 4MOTION	7-ступенева КП DSG з подвійним зчепленням	146 (199)	Euro 6d TEMP-EVAP-ISC	8,6–8,3/6,7–6,3/7,4–7,0	194–186	9,8	198

BMT = технологія BlueMotion. DSG = КП DSG з подвійним зчепленням.

Модельний рік 2019–2022. Видання 2. Станом на 19 квітня 2021 р. Вказані технічні дані автомобілів є попередніми та орієнтовними, зазначені в ознайомчих, інформативних цілях. При цьому, незважаючи на усі зусилля, докладені задля забезпечення правильності та актуальності усієї інформації, не гарантується, що ця інформація є достовірною, повною, точною або виключає помилки (як друкарські, так і програмні). У будь-якому разі можливі зміни даних автомобіля (технічних даних, показників витрат палива та викидів CO₂ тощо). За більш детальною інформацією звертайтеся, будь ласка, до офіційних дилерів Volkswagen (Фольксваген) в Україні.

Двигун	Коробка передач	Максимальна потужність, кВт (к.с.)	Екологічний стандарт	Витрата пального ^{2), 3)} , міський/заміський/змішаний цикл, л/100 км	Викиди CO ₂ ³⁾ , змішаний цикл, г/км	Прискорення, 0–100 км/год (с)	Максимальна швидкість, км/год
TDI BMT, 2,0 л	5-ступенева механічна коробка передач	81 (110)	Euro 5	7,9–7,7/6,3–6,0/6,9–6,6	181–167	15,3	164
TDI BMT, 2,0 л	6-ступенева механічна КП	110 (150)	Euro 5	8,3–7,9/6,5–6,1/7,3–6,9	190–168	11,7	179
TDI BMT, 2,0 л, 4MOTION	7-ступенева КП DSG з подвійним зчепленням	110 (150)	Euro 5	8,7–8,4/7,4–7,0/8,5–8,0	224–183	12,3	175
TDI BMT, 2,0 л, 4MOTION	7-ступенева КП DSG з подвійним зчепленням	146 (199)	Euro 5	8,9–8,5/7,4–7,0/8,2–7,7	214–186	9,5	198

Маси

Caravelle 6.1 коротка колісна база

Двигун	Коробка передач	Максимальна потужність, кВт (к.с.)	Екологічний стандарт	Дозволена максимальна маса, кг	Мінімальна споряджена маса ⁴⁾ , кг	Вантажопідйомність, макс. – мін. ⁴⁾ , кг	Максимально допустиме навантаження на вісь, передня/задня вісь, кг	Маса причепа, обладнаного гальмівною системою на схилі 12%/без гальмівної системи ⁵⁾ , кг	Максимально допустима маса автопоїзда на схилі 12% ⁵⁾ , кг
TDI BMT, 2,0 л	5-ступенева механічна коробка передач	81 (110)	Euro 6 Euro 5	2900, 3080, 3200	1797	1403–601	1550–1710/1400–1720	2200/750	4900
TDI BMT, 2,0 л	6-ступенева механічна КП	110 (150)	Euro 6 Euro 5	3080, 3200	1868	1332–601	1610–1710/1475–1720	2500/750	5200
TDI BMT, 2,0 л	7-ступенева КП DSG з подвійним зчепленням	110 (150)	Euro 6 Euro 5	3080, 3200	1892	1308–643	1610–1710/1515–1720	2500/750	5300
TDI BMT, 2,0 л, 4MOTION	6-ступенева механічна КП	110 (150)	Euro 6 Euro 5	3080, 3200	1990	1210–601	1610–1710/1515–1720	2500/750	5300
TDI BMT, 2,0 л, 4MOTION	7-ступенева КП DSG з подвійним зчепленням	110 (150)	Euro 6 Euro 5	3080, 3200	2001	1199–601	1610–1710/1515–1720	2500/750	5300
TDI BMT, 2,0 л	7-ступенева КП DSG з подвійним зчепленням	146 (199)	Euro 6 Euro 5	3080, 3200	1940	1260–601	1610–1710/1515–1720	2500/750	5300
TDI BMT, 2,0 л, 4MOTION	7-ступенева КП DSG з подвійним зчепленням	146 (199)	Euro 6 Euro 5	3080, 3200	2043	1157–601	1610–1710/1515–1720	2500/750	5300

Максимально допустиме навантаження на дах, кг	100 *
Навантаження на тягово-зчипний пристрій, кг	100

BMT = технологія BlueMotion. DSG = КП DSG з подвійним зчепленням.

* Максимально допустиме навантаження на дах 100 кг (з 2 багажними поперечинами) або 150 кг (зі щонайменше 3 багажними поперечинами).

Модельний рік 2019–2022. Видання 2. Станом на 19 квітня 2021 р. Вказані технічні дані автомобілів є попередніми та орієнтовними, зазначені в ознайомчих, інформативних цілях. При цьому, незважаючи на усі зусилля, докладені задля забезпечення правильності та актуальності усієї інформації, не гарантується, що ця інформація є достовірною, повною, точною або виключає помилки (як друкарські, так і програмні). У будь-якому разі можливі зміни даних автомобіля (технічних даних, показників витрат палива та викидів CO₂, тощо). За більш детальною інформацією звертайтеся, будь ласка, до офіційних дилерів Volkswagen (Фольксваген) в Україні.

Маси

Caravelle 6.1 Long довга колісна база

Двигун	Коробка передач	Максимальна потужність, кВт (к.с.)	Екологічний стандарт	Дозволена максимальна маса, кг	Мінімальна споряджена маса ⁴⁾ , кг	Вантажопідйомність, макс. – мін. ⁴⁾ , кг	Максимально допустиме навантаження на вісь, передня/задня вісь, кг	Маса причепа, обладнаного гальмівною системою на схилі 12%/без гальмівної системи ⁵⁾ , кг	Максимально допустима маса автопоїзда на схилі 12% ⁵⁾ , кг
TDI BMT, 2,0 л	5-ступенева механічна коробка передач	81 (110)	Euro 6 Euro 5	3080, 3200	1859	1341–644	1610–1710/1600–1720	2200/750	4900
TDI BMT, 2,0 л	6-ступенева механічна КП	110 (150)	Euro 6 Euro 5	3080, 3200	1930	1270–607	1610–1710/1600–1720	2500/750	5200
TDI BMT, 2,0 л	7-ступенева КП DSG з подвійним зчепленням	110 (150)	Euro 6 Euro 5	3080, 3200	1954	1246–630	1610–1710/1600–1720	2500/750	5300
TDI BMT, 2,0 л, 4MOTION	6-ступенева механічна КП	110 (150)	Euro 6 Euro 5	3080, 3200	2052	1148–588	1610–1710/1600–1720	2500/750	5300
TDI BMT, 2,0 л, 4MOTION	7-ступенева КП DSG з подвійним зчепленням	110 (150)	Euro 6 Euro 5	3080, 3200	2063	1137–588	1610–1710/1600–1720	2500/750	5300
TDI BMT, 2,0 л	7-ступенева КП DSG з подвійним зчепленням	146 (199)	Euro 6 Euro 5	3080, 3200	2002	1198–631	1610–1710/1600–1720	2500/750	5300
TDI BMT, 2,0 л, 4MOTION	7-ступенева КП DSG з подвійним зчепленням	146 (199)	Euro 6 Euro 5	3080, 3200	2105	1095–588	1610–1710/1600–1720	2500/750	5300
Максимально допустиме навантаження на дах, кг	100 *								
Навантаження на тягово-зчипний пристрій, кг	100								

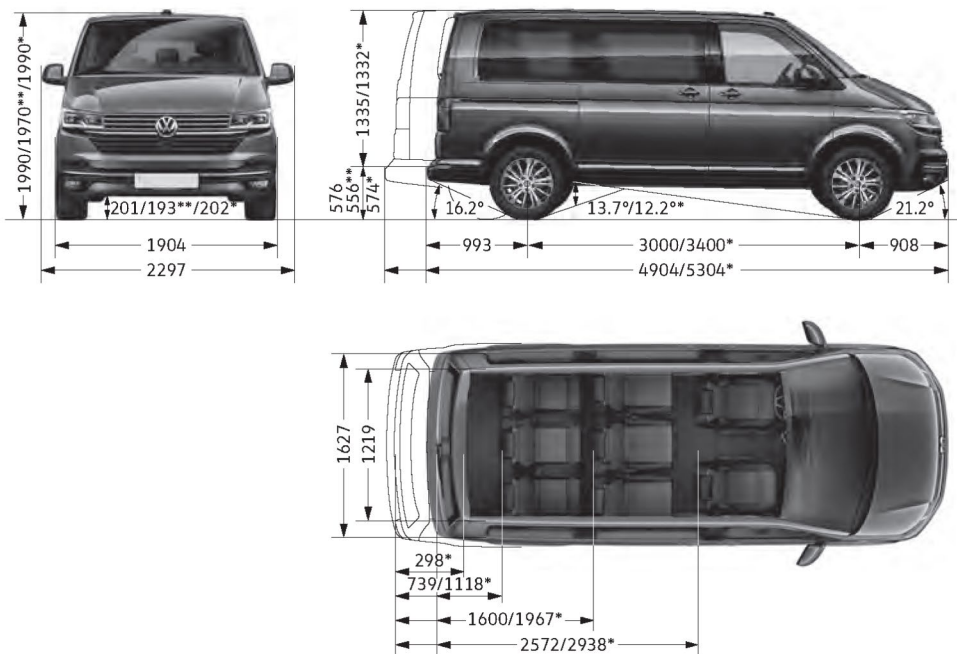
BMT = технологія BlueMotion. DSG = КП DSG з подвійним зчепленням.

* Максимально допустиме навантаження на дах 100 кг (з 2 багажними поперечинами) або 150 кг (зі щонайменше 3 багажними поперечинами).

Модельний рік 2019-2022. Видання 2. Станом на 19 квітня 2021 р. Вказані технічні дані автомобілів є попередніми та орієнтовними, зазначені в ознайомчих, інформативних цілях. При цьому, незважаючи на усі зусилля, докладені задля забезпечення правильності та актуальності усієї інформації, не гарантується, що ця інформація є достовірною, повною, точною або виключає помилки (як друкарські, так і програмні). У будь-якому разі можливі зміни даних автомобіля (технічних даних, показників витрат палива та викидів CO₂ тощо). За більш детальною інформацією звертайтеся, будь ласка, до офіційних дилерів Volkswagen (Фольксваген) в Україні.

Габаритні розміри

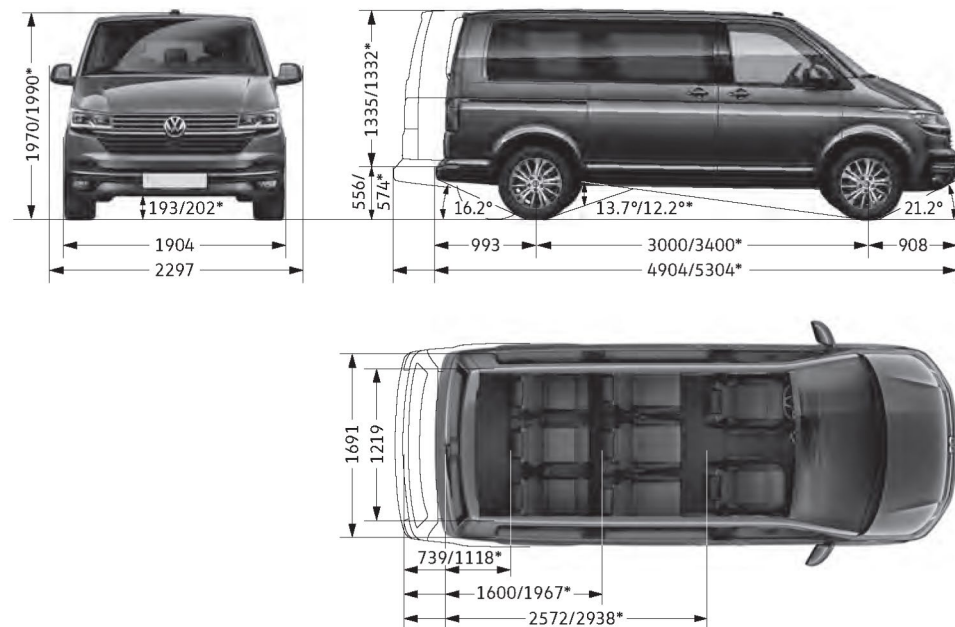
Caravelle 6.1 Trendline і Caravelle 6.1 Comfortline, коротка колісна база/ довга колісна база



* Значення для автомобілів з довгою колісною базою.

** Значення для версії Comfortline з короткою колісною базою.

Caravelle 6.1 Highline, коротка колісна база/ довга колісна база



* Значення для автомобілів з довгою колісною базою.

пасажирське/вантажне відділення, площа, м ²	4,3/5,0	пасажирське/вантажне відділення, площа, м ²	4,3/5,0
пасажирське/вантажне відділення, об'єм, м ³	5,8/6,7	пасажирське/вантажне відділення, об'єм, м ³	5,8/6,7
довжина автомобіля з тягово-зчіпним пристроєм, мм	5006/5406	довжина автомобіля з тягово-зчіпним пристроєм, мм	5006/5406
бічні зсувні двері (1), ширина × висота, мм:		бічні зсувні двері (2), ширина × висота, мм:	
– з 1 зсувними дверима з відчиненням/зачиненням вручну	1017 × 1261	– з 2 зсувними дверима з відчиненням/зачиненням вручну	1017 × 1261
– з 1 зсувними дверима з електроприводом відчинення/зачинення	954 × 1261	– з 2 зсувними дверима з електроприводом відчинення/зачинення	954 × 1261
підйомні задні двері, ширина × висота, мм	1438 × 1276	підйомні задні двері, ширина × висота, мм	1438 × 1276
діаметр розвороту, м	11,9/13,2	діаметр розвороту, м	11,9/13,2

* Значення об'єму наведені без урахування сидінь у пасажирському відділенні.

Висота автомобіля з додатковими опціями «Посилена підвіска й амортизатори (спереду та ззаду)», «Підвіска й амортизатори (версія для доріг з нерівним покриттям)» і «Потужні амортизатори й стабілізатори (спереду та ззаду)» більша прибл. на 20 мм.

Усі вказані розміри дійсні для серійних автомобілів. Через виробничі допуски, розміри шин, тип шасі фактичні розміри можуть дещо відрізнятися від наведених тут значень. Значення переднього й заднього кутів звісу, а також кута позовожньої прохідності дійсні для автомобіля при дозволеному максимальному навантаженні.

Схематичні зображення автомобіля наведені без дотримання масштабу.

Етикетка для шин

Caravelle 6.1

Літні шини	Розмір	Опір коченню	Зчеплення з мокрим дорожнім покриттям	Рівень зовнішнього шуму	Рівень шуму
	205/65 R 16 C	E – B	C – B	72–69 дБ	
	215/65 R 16 C	E – B	B – A	72–69 дБ	
	215/60 R 17 C	B	B	72 дБ	
	235/55 R 17	C – B	C – B	72–68 дБ	
	255/45 R 18	B	B	72–71 дБ	
Всесезонні шини	Розмір	Опір коченню	Зчеплення з мокрим дорожнім покриттям	Рівень зовнішнього шуму	Рівень шуму
	215/65 R 16 C	E – B	C – B	72–70 дБ	
	215/60 R 17 C	C	B	72 дБ	
	235/55 R 17	E – C	C – B	69–68 дБ	
	Розмір	Опір коченню	Зчеплення з мокрим дорожнім покриттям	Рівень зовнішнього шуму	Рівень шуму
	215/65 R 16 C	E	B	72 дБ	
	215/60 R 17 C	E	C	71 дБ	



Економія палива – правильно обраний тип шин може допомогти заощадити на паливі.



Зчеплення з мокрою поверхнею дороги – коротший гальмівний шлях підвищує безпеку.



Рівень зовнішнього шуму шин – тихіша шина підвищує комфорт під час їзди й позитивно впливає на навколишнє середовище завдяки меншому рівню шуму.

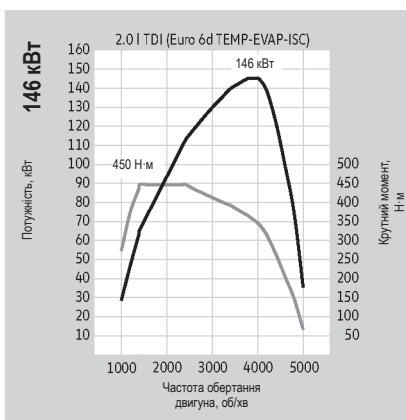
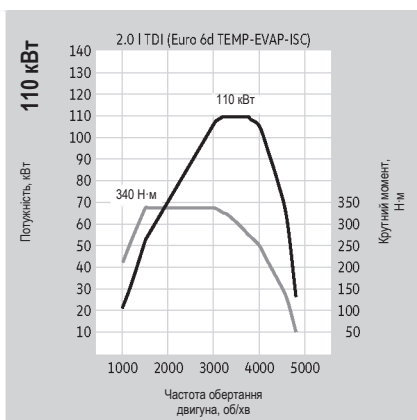
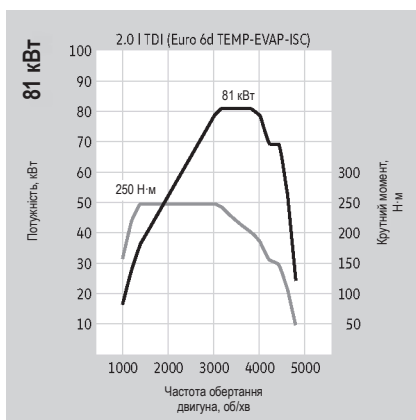
Оформити замовлення на шини конкретної марки неможливо через технічні особливості процесів логістики й виробництва.

Модельний рік 2019–2022. Видання 2. Станом на 19 квітня 2021 р. Вказані технічні дані автомобілів є попередніми та орієнтовними, зазначені в ознайомчих, інформативних цілях. При цьому, незважаючи на усі зусилля, докладені задля забезпечення правильності та актуальності усієї інформації, не гарантується, що ця інформація є достовірною, повною, точною або виключає помилки (як друкарські, так і програмні). У будь-якому разі можливі зміни даних автомобіля (технічних даних, показників витрат палива та викидів CO₂ тощо). За більш детальною інформацією звертайтеся, будь ласка, до офіційних дилерів Volkswagen (Фольксваген) в Україні.

Двигуни Multivan 6.1 Euro 6 | Euro 5

	Двигун TDI, 2,0 л, 81 кВт (110 к.с.) з SCR/AdBlue® 1)	Двигун TDI, 2,0 л, 110 кВт (150 к.с.) з SCR/AdBlue® 1)
Конструкція двигуна/кількість клапанів на циліндр	4-цил. дизельний двигун/4	4-цил. дизельний двигун/4
Впорскування/турбонаддування	Пряме впорскування Common Rail/турбокомпресор відпрацьованих газів	Пряме впорскування Common Rail/турбокомпресор відпрацьованих газів
Робочий об'єм, см ³	1968	1968
Макс. потужність при об/хв, кВт (к.с.)	81 (110) при 3200–4250	110 (150) при 3250–3750
Макс. крутний момент при об/хв, Н·м	250/1250–3100	340/1500–3000
Тип пального	Дизель відповідно до DIN EN 590	Дизель відповідно до DIN EN 590
Варіанти коробки передач	5-ступенева механічна коробка передач	6-ступенева механічна КП, 7-ступенева КП DSG з подвійним зчепленням
Тип привода	Передній привід	Передній привід, повний привід 4MOTION

	Двигун TDI, 2,0 л, 146 кВт (199 к.с.) з SCR/AdBlue® 1)
Конструкція двигуна/кількість клапанів на циліндр	4-цил. дизельний двигун/4
Впорскування/турбонаддування	Пряме впорскування Common Rail/2 турбокомпресори відпрацьованих газів
Робочий об'єм, см ³	1968
Макс. потужність при об/хв, кВт (к.с.)	146 (199) при 3800–4000
Макс. крутний момент при об/хв, Н·м	450/1400–2400
Тип пального	Дизель відповідно до DIN EN 590
Варіанти коробки передач	7-швидкісна КП DSG з подвійним зчепленням
Тип привода	Передній привід, повний привід 4MOTION



Витрата пального, викиди CO₂ та продуктивність

Multivan 6.1 коротка колісна база

Двигун	Коробка передач	Максимальна потужність, кВт (к.с.)	Екологічний стандарт	Витрата пального ^{2), 3)} , міський/заміський/змішаний цикл, л/100 км	Викиди CO ₂ ³⁾ , змішаний цикл, г/км	Прискорення, 0–100 км/год (с)	Максимальна швидкість, км/год
TDI BMT, 2,0 л	5-ступенева механічна коробка передач	81 (110)	Euro 6d TEMP-EVAP-ISC	7,7–7,4/6,0–5,7/6,6–6,3	174–167	16,3	164
TDI BMT, 2,0 л	6-ступенева механічна КП	110 (150)	Euro 6d TEMP-EVAP-ISC	8,1–7,8/6,1–5,7/6,8–6,5	179–171	12,9	183
TDI BMT, 2,0 л	7-ступенева КП DSG з подвійним зчепленням	110 (150)	Euro 6d TEMP-EVAP-ISC	7,5–7,2/6,0–5,7/6,6–6,2	173–164	13,0	182
TDI BMT, 2,0 л, 4MOTION	6-ступенева механічна КП	110 (150)	Euro 6d TEMP-EVAP-ISC	9,0–8,7/6,8–6,3/7,6–7,3	199–193	13,2	180
TDI BMT, 2,0 л, 4MOTION	7-ступенева КП DSG з подвійним зчепленням	110 (150)	Euro 6d TEMP-EVAP-ISC	8,8–8,4/7,1–6,6/7,7–7,2	203–190	13,5	179
TDI BMT, 2,0 л	7-ступенева КП DSG з подвійним зчепленням	146 (199)	Euro 6d TEMP-EVAP-ISC	7,8–7,5/6,0–5,7/6,6–6,3	174–167	10,1	201
TDI BMT, 2,0 л, 4MOTION	7-ступенева КП DSG з подвійним зчепленням	146 (199)	Euro 6d TEMP-EVAP-ISC	8,7–8,5/6,8–6,4/7,5–7,2	197–189	10,3	198

Двигун	Коробка передач	Максимальна потужність, кВт (к.с.)	Екологічний стандарт	Витрата пального ^{2), 3)} , міський/заміський/змішаний цикл, л/100 км	Викиди CO ₂ ³⁾ , змішаний цикл, г/км	Прискорення, 0–100 км/год (с)	Максимальна швидкість, км/год
TDI BMT, 2,0 л	5-ступенева механічна коробка передач	81 (110)	Euro 5	8,0–7,7/6,3–6,0/6,9–6,6	181–167	16,1	164
TDI BMT, 2,0 л	6-ступенева механічна КП	110 (150)	Euro 5	8,4–8,0/6,6–6,3/7,3–7,0	190–171	12,9	179
TDI BMT, 2,0 л, 4MOTION	7-ступенева КП DSG з подвійним зчепленням	110 (150)	Euro 5	9,2–8,8/7,9–7,6/8,5–8,2	224–190	13,5	175
TDI BMT, 2,0 л, 4MOTION	7-ступенева КП DSG з подвійним зчепленням	146 (199)	Euro 5	9,2–8,7/7,5–6,9/8,2–7,7	214–189	10,3	198

Multivan 6.1 Long довга колісна база

Двигун	Коробка передач	Максимальна потужність, кВт (к.с.)	Екологічний стандарт	Витрата пального ^{2), 3)} , міський/заміський/змішаний цикл, л/100 км	Викиди CO ₂ ³⁾ , змішаний цикл, г/км	Прискорення, 0–100 км/год (с)	Максимальна швидкість, км/год
TDI BMT, 2,0 л	5-ступенева механічна коробка передач	81 (110)	Euro 6d TEMP-EVAP-ISC	7,9–7,6/6,2–5,9/6,8–6,5	180–172	16,3	164
TDI BMT, 2,0 л	6-ступенева механічна КП	110 (150)	Euro 6d TEMP-EVAP-ISC	8,2–7,9/6,2–5,8/6,9–6,6	183–174	12,9	183
TDI BMT, 2,0 л	7-ступенева КП DSG з подвійним зчепленням	110 (150)	Euro 6d TEMP-EVAP-ISC	7,7–7,3/6,2–5,8/6,7–6,4	177–168	13,0	182
TDI BMT, 2,0 л, 4MOTION	6-ступенева механічна КП	110 (150)	Euro 6d TEMP-EVAP-ISC	*	*	13,2	180
TDI BMT, 2,0 л, 4MOTION	7-ступенева КП DSG з подвійним зчепленням	110 (150)	Euro 6d TEMP-EVAP-ISC	8,8–8,4/7,1–6,6/7,7–7,3	204–192	13,5	179
TDI BMT, 2,0 л	7-ступенева КП DSG з подвійним зчепленням	146 (199)	Euro 6d TEMP-EVAP-ISC	7,8–7,5/6,0–5,7/6,7–6,4	176–168	10,1	201
TDI BMT, 2,0 л, 4MOTION	7-ступенева КП DSG з подвійним зчепленням	146 (199)	Euro 6d TEMP-EVAP-ISC	8,7–8,5/6,8–6,5/7,5–7,2	199–190	10,3	198

Двигун	Коробка передач	Максимальна потужність, кВт (к.с.)	Екологічний стандарт	Витрата пального ^{2), 3)} , міський/заміський/змішаний цикл, л/100 км	Викиди CO ₂ ³⁾ , змішаний цикл, г/км	Прискорення, 0–100 км/год (с)	Максимальна швидкість, км/год
TDI BMT, 2,0 л	5-ступенева механічна коробка передач	81 (110)	Euro 5	8,2–7,9/6,4–6,1/6,9–6,6	181–172	16,3	164
TDI BMT, 2,0 л	6-ступенева механічна КП	110 (150)	Euro 5	8,5–8,1/6,7–6,4/7,3–7,1	190–174	12,8	179
TDI BMT, 2,0 л, 4MOTION	7-ступенева КП DSG з подвійним зчепленням	110 (150)	Euro 5	9,3–8,9/8,0–7,7/8,5–8,3	224–192	13,5	175
TDI BMT, 2,0 л, 4MOTION	7-ступенева КП DSG з подвійним зчепленням	146 (199)	Euro 5	9,3–8,8/7,6–7,0/8,2–7,8	214–190	10,3	198

BMT = технологія BlueMotion. DSG = КП DSG з подвійним зчепленням.

* Дані відсутні.

Модельний рік 2019–2022. Видання 2. Станом на 19 квітня 2021 р. Вказані технічні дані автомобілів є попередніми та орієнтовними, зазначені в ознайомчих, інформативних цілях. При цьому, незважаючи на усі зусилля, докладені задля забезпечення правильності та актуальності усієї інформації, не гарантується, що ця інформація є достовірною, повною, точною або виключає помилки (як друкарські, так і програмні). У будь-якому разі можливі зміни даних автомобіля (технічних даних, показників витрат палива та викидів CO₂ тощо). За більш детальною інформацією звертайтеся, будь ласка, до офіційних дилерів Volkswagen (Фольксваген) в Україні.

Маси

Multivan 6.1 коротка колісна база

Двигун	Коробка передач	Максимальна потужність, кВт (к.с.)	Екологічний стандарт	Дозволена максимальна маса, кг	Мінімальна споряджена маса ⁴⁾ , кг	Вантажопідйомність ⁴⁾ , кг	Максимально допустиме навантаження на вісь, передня/задня вісь, кг	Маса причепа, обладнаного гальмівною системою на схилі 12%/без гальмівної системи ⁵⁾ , кг	Максимально допустима маса автопоїзда на схилі 12% ⁵⁾ , кг
TDI BMT, 2,0 л	5-ступенева механічна коробка передач	81 (110)	Euro 6 Euro 5	3000	1946	1054	1610/1515-1575	2200/750	4900
TDI BMT, 2,0 л	6-ступенева механічна КП	110 (150)	Euro 6 Euro 5	3000	2047	953	1610/1515-1575	2500/750	5200
TDI BMT, 2,0 л	7-ступенева КП DSG з подвійним зчепленням	110 (150)	Euro 6 Euro 5	3000	2063	937	1610/1515-1575	2500/750	5200
TDI BMT, 2,0 л, 4MOTION	6-ступенева механічна КП	110 (150)	Euro 6 Euro 5	3080	2180	900	1620/1515-1575	2500/750	5300
TDI BMT, 2,0 л, 4MOTION	7-ступенева КП DSG з подвійним зчепленням	110 (150)	Euro 6 Euro 5	3080	2194	886	1620/1515-1575	2500/750	5300
TDI BMT, 2,0 л	7-ступенева КП DSG з подвійним зчепленням	146 (199)	Euro 6 Euro 5	3080	2093	987	1620/1515-1575	2500/750	5300
TDI BMT, 2,0 л, 4MOTION	7-ступенева КП DSG з подвійним зчепленням	146 (199)	Euro 6 Euro 5	3080	2195	885	1620/1515-1575	2500/750	5300
Максимально допустиме навантаження на дах, кг	100 *								
Навантаження на тягово-зчпний пристрій, кг	100								

BMT = технологія BlueMotion. DSG = КП DSG з подвійним зчепленням.

* Максимально допустиме навантаження на дах 100 кг (з 2 багажними поперечинами) або 150 кг (зі щонайменше 3 багажними поперечинами).

Модельний рік 2019-2022. Видання 2. Станом на 19 квітня 2021 р. Вказані технічні дані автомобілів є попередніми та орієнтовними, зазначені в ознайомчих, інформативних цілях. При цьому, незважаючи на усі зусилля, докладені задля забезпечення правильності та актуальності усієї інформації, не гарантується, що ця інформація є достовірною, повною, точною або виключає помилки (як друкарські, так і програмні). У будь-якому разі можливі зміни даних автомобіля (технічних даних, показників витрат палива та викидів CO₂ тощо). За більш детальною інформацією звертайтеся, будь ласка, до офіційних дилерів Volkswagen (Фольксваген) в Україні.

Маси

Multivan 6.1 довга колісна база

Двигун	Коробка передач	Максимальна потужність, кВт (к.с.)	Екологічний стандарт	Дозволена максимальна маса, кг	Мінімальна споряджена маса ⁴⁾ , кг	Вантажопідйомність ⁴⁾ , кг	Максимально допустиме навантаження на вісь, передня/задня вісь, кг	Маса причепа, обладнаного гальмівною системою на схилі 12%/без гальмівної системи ⁵⁾ , кг	Максимально допустима маса автопоїзда на схилі 12% ⁵⁾ , кг
TDI BMT, 2,0 л	5-ступенева механічна коробка передач	81 (110)	Euro 6 Euro 5	3080	2077	1003	1610-1710/1600	2200/750	4900
TDI BMT, 2,0 л	6-ступенева механічна КП	110 (150)	Euro 6 Euro 5	3080	2116	964	1620-1710/1600	2500/750	5200
TDI BMT, 2,0 л	7-ступенева КП DSG з подвійним зчепленням	110 (150)	Euro 6 Euro 5	3080	2140	940	1620-1680/1600	2500/750	5300
TDI BMT, 2,0 л, 4MOTION	6-ступенева механічна КП	110 (150)	Euro 6 Euro 5	3080	2238	842	1620-1680/1600	2500/750	5300
TDI BMT, 2,0 л, 4MOTION	7-ступенева КП DSG з подвійним зчепленням	110 (150)	Euro 6 Euro 5	3080	2250	830	1620-1680/1600	2500/750	5300
TDI BMT, 2,0 л	7-ступенева КП DSG з подвійним зчепленням	146 (199)	Euro 6 Euro 5	3080	2162	918	1620-1680/1600	2500/750	5300
TDI BMT, 2,0 л, 4MOTION	7-ступенева КП DSG з подвійним зчепленням	146 (199)	Euro 6 Euro 5	3080	2265	815	1620-1680/1600	2500/750	5300
Максимально допустиме навантаження на дах, кг	100 *								
Навантаження на тягово-зчпний пристрій, кг	100								

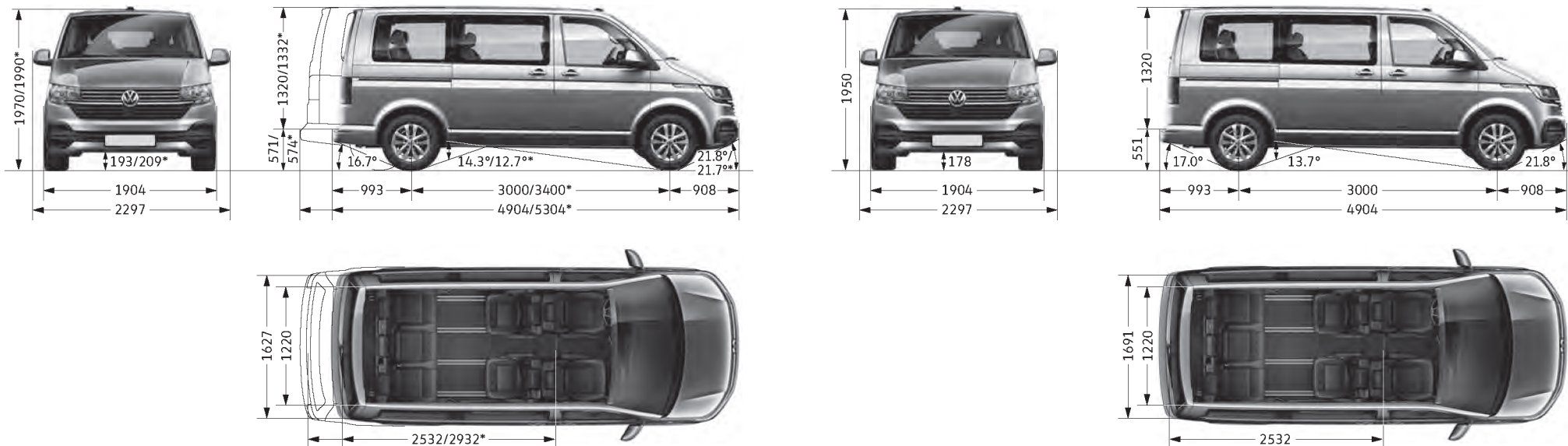
BMT = технологія BlueMotion. DSG = КП DSG з подвійним зчепленням.

* Максимально допустиме навантаження на дах 100 кг (з 2 багажними поперечинами) або 150 кг (зі щонайменше 3 багажними поперечинами).

Модельний рік 2019-2022. Видання 2. Станом на 19 квітня 2021 р. Вказані технічні дані автомобілів є попередніми та орієнтовними, зазначені в ознайомчих, інформативних цілях. При цьому, незважаючи на усі зусилля, докладені задля забезпечення правильності та актуальності усієї інформації, не гарантується, що ця інформація є достовірною, повною, точною або виключає помилки (як друкарські, так і програмні). У будь-якому разі можливі зміни даних автомобіля (технічних даних, показників витрат палива та викидів CO₂ тощо). За більш детальною інформацією звертайтеся, будь ласка, до офіційних дилерів Volkswagen (Фольксваген) в Україні.

Габаритні розміри

Multivan 6.1 Trendline, Multivan 6.1 Comfortline, Multivan 6.1 Comfortline Long (довга колісна база), Multivan 6.1 Edition, Multivan 6.1 Highline
Multivan 6.1 Cruise і Multivan 6.1 Generation Six, кожен з короткою колісною базою



* Значення для автомобілів з довгою колісною базою.

пасажирське/багажне відділення, площа, м ²	4,3/5,0	пасажирське/багажне відділення, площа, м ²	4.3
довжина автомобіля з тягово-зчіпним пристроєм, мм	5006/5406	довжина автомобіля з тягово-зчіпним пристроєм, мм	5006
бічні зсувні двері (1), ширина × висота, мм:		бічні зсувні двері (2), ширина × висота, мм:	
– з 1 зсувними дверима з відчиненням/зачиненням вручну	1011 × 1247	– з 2 зсувними дверима з відчиненням/зачиненням вручну	1011 × 1247
– з 1 зсувними дверима з електроприводом відчинення/зачинення	948 × 1247	– з 2 зсувними дверима з електроприводом відчинення/зачинення	948 × 1247
підйомні задні двері, ширина × висота, мм	1438 × 1262	підйомні задні двері, ширина × висота, мм	1438 × 1262
діаметр розвороту, м	11,9/13,2	діаметр розвороту, м	11,9

Висота автомобіля з додатковими опціями «Динамічне шасі» менша прибл. на 20 мм, дорожній просвіт менший на 15 мм. Висота автомобіля з додатковими опціями «Підвіска й амортизатори (версія для доріг з нерівним покриттям)» і «Потужні амортизатори й стабілізатори (спереду та ззаду)» більша прибл. на 20 мм. Усі вказані розміри дійсні для серійних автомобілів. Через виробничі допуски, розміри шин, тип шасі фактичні розміри можуть дещо відрізнятися від наведених тут значень. Значення переднього й заднього кутів звісу, а також кута поздовжньої прохідності дійсні для автомобіля при дозволеному максимальному навантаженні. Схематичні зображення автомобіля наведені без дотримання масштабу.

Модельний рік 2019–2022. Видання 2. Станом на 19 квітня 2021 р. Вказані технічні дані автомобілів є попередніми та орієнтовними, зазначені в ознайомчих, інформативних цілях. При цьому, незважаючи на усі зусилля, докладені задля забезпечення правильності та актуальності усієї інформації, не гарантується, що ця інформація є достовірною, повною, точною або виключає помилки (як друкарські, так і програмні). У будь-якому разі можливі зміни даних автомобіля (технічних даних, показників витрат палива та викидів CO₂, тощо). За більш детальною інформацією звертайтеся, будь ласка, до офіційних дилерів Volkswagen (Фольксваген) в Україні.

Етикетка для шин

Multivan 6.1

Літні шини	Розмір	Опір коченню	Зчеплення з мокрим дорожнім покриттям	Рівень зовнішнього шуму	Рівень шуму
	215/65 R 16 C	E – B	B – A	72–69 дБ	
	215/60 R 17 C	B	B	72 дБ	
	235/55 R 17	C – B	C – B	72–68 дБ	
	255/45 R 18	B	B	72–71 дБ	
Всесезонні шини	Розмір	Опір коченню	Зчеплення з мокрим дорожнім покриттям	Рівень зовнішнього шуму	Рівень шуму
	215/65 R 16 C	E – B	C – B	72–70 дБ	
	215/60 R 17 C	C	B	72 дБ	
	235/55 R 17	E – C	C – B	69–68 дБ	
Зимові шини	Розмір	Опір коченню	Зчеплення з мокрим дорожнім покриттям	Рівень зовнішнього шуму	Рівень шуму
	215/65 R 16 C	E	B	72 дБ	
	215/60 R 17 C	E	C	71 дБ	



Економія палива – правильно обраний тип шин може допомогти заощадити на паливі.

Зчеплення з мокрою поверхнею дороги – коротший гальмівний шлях підвищує безпеку.

Рівень зовнішнього шуму шин – тихіша шина підвищує комфорт під час їзди й позитивно впливає на навколишнє середовище завдяки меншому рівню шуму.

Оформити замовлення на шини конкретної марки неможливо через технічні особливості процесів логістики й виробництва.

Модельний рік 2019–2022. Видання 2. Станом на 19 квітня 2021 р. Вказані технічні дані автомобілів є попередніми та орієнтовними, зазначені в ознайомчих, інформативних цілях. При цьому, незважаючи на усі зусилля, докладені задля забезпечення правильності та актуальності усієї інформації, не гарантується, що ця інформація є достовірною, повною, точною або виключає помилки (як друкарські, так і програмні). У будь-якому разі можливі зміни даних автомобіля (технічних даних, показників витрат палива та викидів CO₂ тощо). За більш детальною інформацією звертайтеся, будь ласка, до офіційних дилерів Volkswagen (Фольксваген) в Україні.